

**MINISTERIO DE HACIENDA**  
**DIRECCION GENERAL DE PRESUPUESTO**  
**EJECUCION TRIMESTRAL DE LOS INGRESOS Y FUENTES DE FINANCIAMIENTO**  
**CORRESPONDIENTE AL PRIMER TRIMESTRE DEL AÑO 2026**

Código Capitulo: **7378**

Denominación: **Junta de Distrito Municipal de El Estrecho**


Clasificador de Ingresos					Concepto Definición	Entidad Otorgante	Fuente Financiamiento	Fuente Especifica	Organismo Financidor	Presupuesto			Percibido					
Tipo	Concepto	Cuenta	Subcuenta	Auxiliar						Original	Modificaciones	Vigente	Acumulado Anterior	Total Trimestre	Acumulado a la Fecha	(%) Ingresado a la Fecha	Balance por Percibir	(%) Balance por Percibir
1	2	3	4	5	6	7	8	9	10	11	12	13=11+12	14	15	16=14+15	17=16/13	18=13-16	19=18/13
<b>1</b>					<b>Clasificador de Ingresos</b>					<b>13,641,527.00</b>	<b>0.00</b>	<b>13,641,527.00</b>	<b>0.00</b>	<b>3,313,153.81</b>	<b>3,313,153.81</b>	<b>24.29</b>	<b>10,328,373.19</b>	<b>75.71</b>
<b>1</b>	<b>1</b>				<b>IMPUESTOS</b>					<b>193,000.00</b>	<b>0.00</b>	<b>193,000.00</b>	<b>0.00</b>	<b>82,680.00</b>	<b>82,680.00</b>	<b>42.84</b>	<b>110,320.00</b>	<b>57.16</b>
1	1	4			IMPUESTOS INTERNOS SOBRE MERCANCIAS Y SERVICIOS					158,000.00	0.00	158,000.00	0.00	82,680.00	82,680.00	52.33	75,320.00	47.67
1	1	4	3		IMPUESTOS AL USO DE BIENES Y SERVICIOS					158,000.00	0.00	158,000.00	0.00	82,680.00	82,680.00	52.33	75,320.00	47.67
1	1	4	3	18	Anuncios, muestras y carteles	0000	30	9996	102	25,000.00	0.00	25,000.00	0.00	2,000.00	2,000.00	8.00	23,000.00	92.00
1	1	4	3	21	Certificación de animales	0000	30	9996	102	10,000.00	0.00	10,000.00	0.00	0.00	0.00	0.00	10,000.00	100.00
1	1	4	3	23	Mercado móvil (chimi, hot dog y otros)	0000	30	9996	102	5,000.00	0.00	5,000.00	0.00	0.00	0.00	0.00	5,000.00	100.00
1	1	4	3	29	Impuesto sobre registro de documentos	0000	30	9996	102	15,000.00	0.00	15,000.00	0.00	0.00	0.00	0.00	15,000.00	100.00
1	1	4	3	31	Impuesto sobre billares	0000	30	9996	102	3,000.00	0.00	3,000.00	0.00	0.00	0.00	0.00	3,000.00	100.00
1	1	4	3	33	Licencias de construcción	0000	30	9996	102	100,000.00	0.00	100,000.00	0.00	80,680.00	80,680.00	80.68	19,320.00	19.32
1	1	9			IMPUESTOS DIVERSOS					35,000.00	0.00	35,000.00	0.00	0.00	0.00	0.00	35,000.00	100.00
1	1	9	1		IMPUESTOS DIVERSOS					35,000.00	0.00	35,000.00	0.00	0.00	0.00	0.00	35,000.00	100.00
1	1	9	1	04	Otros arbitrios diversos	0000	30	9996	102	25,000.00	0.00	25,000.00	0.00	0.00	0.00	0.00	25,000.00	100.00
1	1	9	1	99	Otros impuestos diversos	0000	30	9996	102	10,000.00	0.00	10,000.00	0.00	0.00	0.00	0.00	10,000.00	100.00
<b>1</b>	<b>4</b>				<b>TRANSFERENCIAS</b>					<b>13,381,527.00</b>	<b>0.00</b>	<b>13,381,527.00</b>	<b>0.00</b>	<b>3,223,673.81</b>	<b>3,223,673.81</b>	<b>24.09</b>	<b>10,157,853.19</b>	<b>75.91</b>
1	4	1			TRANSFERENCIAS CORRIENTES					10,036,145.00	0.00	10,036,145.00	0.00	2,387,328.16	2,387,328.16	23.79	7,648,816.84	76.21
1	4	1	5		TRANSFERENCIAS CORRIENTES RECIBIDAS POR LOS AYUNTAMIENTOS					10,036,145.00	0.00	10,036,145.00	0.00	2,387,328.16	2,387,328.16	23.79	7,648,816.84	76.21
1	4	1	5	03	Ordinaria según ley (CORRIENTE)	0202	20	1955	100	10,036,145.00	0.00	10,036,145.00	0.00	2,387,328.16	2,387,328.16	23.79	7,648,816.84	76.21
1	4	2			TRANSFERENCIAS DE CAPITAL					3,345,382.00	0.00	3,345,382.00	0.00	836,345.65	836,345.65	25.00	2,509,036.35	75.00
1	4	2	5		TRANSFERENCIAS DE CAPITAL RECIBIDAS POR LOS AYUNTAMIENTOS					3,345,382.00	0.00	3,345,382.00	0.00	836,345.65	836,345.65	25.00	2,509,036.35	75.00
1	4	2	5	03	Ordinaria según ley (CAPITAL)	0202	20	1955	100	3,345,382.00	0.00	3,345,382.00	0.00	836,345.65	836,345.65	25.00	2,509,036.35	75.00
<b>1</b>	<b>5</b>				<b>INGRESOS POR CONTRAPRESTACION</b>					<b>63,000.00</b>	<b>0.00</b>	<b>63,000.00</b>	<b>0.00</b>	<b>6,800.00</b>	<b>6,800.00</b>	<b>10.79</b>	<b>56,200.00</b>	<b>89.21</b>
1	5	1			VENTAS DE BIENES Y SERVICIOS					63,000.00	0.00	63,000.00	0.00	6,800.00	6,800.00	10.79	56,200.00	89.21
1	5	1	3		TASAS					25,000.00	0.00	25,000.00	0.00	4,400.00	4,400.00	17.60	20,600.00	82.40

**MINISTERIO DE HACIENDA**  
**DIRECCION GENERAL DE PRESUPUESTO**  
**EJECUCION TRIMESTRAL DE LOS INGRESOS Y FUENTES DE FINANCIAMIENTO**  
**CORRESPONDIENTE AL PRIMER TRIMESTRE DEL AÑO 2026**


Código Capitulo: **7378**

Denominación: **Junta de Distrito Municipal de El Estrecho**

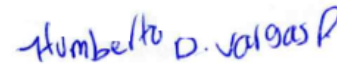
Clasificador de Ingresos					Concepto Definición	Entidad Otorgante	Fuente Financiamiento	Fuente Especifica	Organismo Financiador	Presupuesto			Percibido					
Tipo	Concepto	Cuenta	Subcuenta	Auxiliar						Original	Modificaciones	Vigente	Acumulado Anterior	Total Trimestre	Acumulado a la Fecha	(%) Ingresado a la Fecha	Balance por Percibir	(%) Balance por Percibir
1	2	3	4	5	6	7	8	9	10	11	12	13=11+12	14	15	16=14+15	17=16/13	18=13-16	19=18/13
1	5	1	3	14	Inhumación y exhumación	0000	30	9995	102	5,000.00	0.00	5,000.00	0.00	600.00	600.00	12.00	4,400.00	88.00
1	5	1	3	20	Recolección desechos sólidos	0000	30	9995	102	20,000.00	0.00	20,000.00	0.00	3,800.00	3,800.00	19.00	16,200.00	81.00
1	5	1	5		ARRENDAMIENTOS					38,000.00	0.00	38,000.00	0.00	2,400.00	2,400.00	6.32	35,600.00	93.68
1	5	1	5	04	Locales y casetas a buhoneros	0000	30	9998	102	4,000.00	0.00	4,000.00	0.00	0.00	0.00	0.00	4,000.00	100.00
1	5	1	5	09	Galleras	0000	30	9998	102	2,000.00	0.00	2,000.00	0.00	0.00	0.00	0.00	2,000.00	100.00
1	5	1	5	10	Nichos en cementerio	0000	30	9998	102	17,000.00	0.00	17,000.00	0.00	2,000.00	2,000.00	11.76	15,000.00	88.24
1	5	1	5	16	Matanza y expendio de carnes	0000	30	9998	102	15,000.00	0.00	15,000.00	0.00	400.00	400.00	2.67	14,600.00	97.33
<b>1</b>	<b>6</b>				<b>OTROS INGRESOS</b>					<b>4,000.00</b>	<b>0.00</b>	<b>4,000.00</b>	<b>0.00</b>	<b>0.00</b>	<b>0.00</b>	<b>0.00</b>	<b>4,000.00</b>	<b>100.00</b>
1	6	3			MULTAS Y SANCIONES					4,000.00	0.00	4,000.00	0.00	0.00	0.00	0.00	4,000.00	100.00
1	6	3	1		MULTAS Y SANCIONES					4,000.00	0.00	4,000.00	0.00	0.00	0.00	0.00	4,000.00	100.00
1	6	3	1	15	Multas por incautación	0000	30	9998	102	4,000.00	0.00	4,000.00	0.00	0.00	0.00	0.00	4,000.00	100.00
<b>3</b>					<b>Clasificador de Financiamiento</b>					<b>0.00</b>	<b>1,331,993.92</b>	<b>1,331,993.92</b>	<b>0.00</b>	<b>1,331,993.92</b>	<b>1,331,993.92</b>	<b>100.00</b>	<b>0.00</b>	<b>0.00</b>
<b>3</b>	<b>1</b>				<b>DISMINUCIÓN DE ACTIVOS FINANCIEROS</b>					<b>0.00</b>	<b>1,331,993.92</b>	<b>1,331,993.92</b>	<b>0.00</b>	<b>1,331,993.92</b>	<b>1,331,993.92</b>	<b>100.00</b>	<b>0.00</b>	<b>0.00</b>
3	1	1			DISMINUCIÓN DE ACTIVOS FINANCIEROS CORRIENTES					0.00	1,331,993.92	1,331,993.92	0.00	1,331,993.92	1,331,993.92	100.00	0.00	0.00
3	1	1	1		Disminución de disponibilidades					0.00	1,331,993.92	1,331,993.92	0.00	1,331,993.92	1,331,993.92	100.00	0.00	0.00
3	1	1	1	03	Disminucion de saldos disponibles de periodos anteriores	0000	30	9998	121	0.00	1,331,993.92	1,331,993.92	0.00	1,331,993.92	1,331,993.92	100.00	0.00	0.00
<b>TOTAL RD\$</b>										<b>13,641,527.00</b>	<b>1,331,993.92</b>	<b>14,973,520.92</b>	<b>0.00</b>	<b>4,645,147.73</b>	<b>4,645,147.73</b>	<b>31.02</b>	<b>10,328,373.19</b>	<b>68.98</b>

  
ELABORADOR POR



  
REVISADO POR



  
AUTORIZADO POR



**MINISTERIO DE HACIENDA**  
**DIRECCION GENERAL DE PRESUPUESTO**  
**EJECUCIÓN TRIMESTRAL DE LOS GASTOS Y APLICACIONES FINANCIERAS POR DESTINO DE FONDOS Y ESTRUCTURA PROGRAMATICA**  
**CORRESPONDIENTE AL PRIMER TRIMESTRE DEL AÑO 2026**

Código del Capítulo: **7378**

Denominación: **Junta de Distrito Municipal de El Estrecho**

Destino de Fondos	Estructura Programática					SNIP	Clasificador del Gasto					Función	Fuente Financiamiento	Fuente Específica	Organismo Financiado	Presupuesto			Devengado				Balance Disponible	% Balance Disponible	
	Partidas no Asig. a Prog.	Programa	Proyecto	Actividad/Obra			Tipo	Objeto	Cuenta	Subcuenta	Auxiliar					Denominación del Gasto	Original	Modificaciones	Vigente	Acumulado Anterior	Trimestre	A la Fecha			% Devengado a la Fecha
1	2	3	4	5	6	7	8	9	10	11	12	13	14	15	16	17	18	19 = 17 +/- 18	20	21	22 = 20 + 21	23 = 22 ÷ 19	24 = 19 - 22	25 = 24 ÷ 19	
1.1											<b>Gastos de Personal</b>					<b>4,092,458.00</b>	<b>0.00</b>	<b>4,092,458.00</b>	<b>0.00</b>	<b>982,995.84</b>	<b>982,995.84</b>	<b>24.02</b>	<b>3,109,462.16</b>	<b>75.98</b>	
1.1						<b>2</b>					<b>CLASIFICADOR DEL GASTO</b>					<b>4,092,458.00</b>	<b>0.00</b>	<b>4,092,458.00</b>	<b>0.00</b>	<b>982,995.84</b>	<b>982,995.84</b>	<b>24.02</b>	<b>3,109,462.16</b>	<b>75.98</b>	
1.1		01									<b>Actividades Centrales</b>					<b>4,092,458.00</b>	<b>0.00</b>	<b>4,092,458.00</b>	<b>0.00</b>	<b>982,995.84</b>	<b>982,995.84</b>	<b>24.02</b>	<b>3,109,462.16</b>	<b>75.98</b>	
1.1		01	00	0001							<b>Dirección y coordinación</b>					<b>2,460,758.00</b>	<b>-63,715.00</b>	<b>2,397,043.00</b>	<b>0.00</b>	<b>573,650.00</b>	<b>573,650.00</b>	<b>23.93</b>	<b>1,823,393.00</b>	<b>76.07</b>	
1.1		01	00	0001		2	1				<b>REMUNERACIONES Y CONTRIBUCIONES</b>					<b>2,335,215.00</b>	<b>-63,715.00</b>	<b>2,271,500.00</b>	<b>0.00</b>	<b>570,600.00</b>	<b>570,600.00</b>	<b>25.12</b>	<b>1,700,900.00</b>	<b>74.88</b>	
1.1		01	00	0001		2	1	1			<b>REMUNERACIONES</b>					<b>2,073,500.00</b>	<b>0.00</b>	<b>2,073,500.00</b>	<b>0.00</b>	<b>528,000.00</b>	<b>528,000.00</b>	<b>25.46</b>	<b>1,545,500.00</b>	<b>74.54</b>	
1.1		01	00	0001		2	1	1	1	01	Sueldos fijos	1102	20	1955	100	1,914,000.00	0.00	1,914,000.00	0.00	528,000.00	528,000.00	27.59	1,386,000.00	72.41	
1.1		01	00	0001		2	1	1	4	01	Sueldo Anual No. 13	1102	20	1955	100	159,500.00	0.00	159,500.00	0.00	0.00	0.00	0.00	159,500.00	100.00	
1.1		01	00	0001		2	1	3			<b>DIETAS Y GASTOS DE REPRESENTACION</b>					<b>198,000.00</b>	<b>0.00</b>	<b>198,000.00</b>	<b>0.00</b>	<b>42,600.00</b>	<b>42,600.00</b>	<b>21.52</b>	<b>155,400.00</b>	<b>78.48</b>	
1.1		01	00	0001		2	1	3	1	01	Dietas en el país	1102	20	1955	100	42,000.00	0.00	42,000.00	0.00	16,100.00	16,100.00	38.33	25,900.00	61.67	
1.1		01	00	0001		2	1	3	2	01	Gastos de representación en el país	1102	20	1955	100	156,000.00	0.00	156,000.00	0.00	26,500.00	26,500.00	16.99	129,500.00	83.01	
1.1		01	00	0001		2	1	5			<b>CONTRIBUCIONES A LA SEGURIDAD SOCIAL</b>					<b>63,715.00</b>	<b>-63,715.00</b>	<b>0.00</b>	<b>0.00</b>	<b>0.00</b>	<b>0.00</b>	<b>0.00</b>	<b>0.00</b>	<b>0.00</b>	<b>100.00</b>
1.1		01	00	0001		2	1	5	1	01	Contribuciones al seguro de salud	1102	20	1955	100	29,353.00	-29,353.00	0.00	0.00	0.00	0.00	0.00	0.00	0.00	0.00
1.1		01	00	0001		2	1	5	2	01	Contribuciones al seguro de pensiones	1102	20	1955	100	29,394.00	-29,394.00	0.00	0.00	0.00	0.00	0.00	0.00	0.00	0.00
1.1		01	00	0001		2	1	5	3	01	Contribuciones al seguro de riesgo laboral	1102	20	1955	100	4,968.00	-4,968.00	0.00	0.00	0.00	0.00	0.00	0.00	0.00	0.00
1.1		01	00	0001		2	2				<b>CONTRATACIÓN DE SERVICIOS</b>					<b>125,543.00</b>	<b>0.00</b>	<b>125,543.00</b>	<b>0.00</b>	<b>3,050.00</b>	<b>3,050.00</b>	<b>2.43</b>	<b>122,493.00</b>	<b>97.57</b>	
1.1		01	00	0001		2	2	3			<b>VIÁTICOS</b>					<b>125,543.00</b>	<b>0.00</b>	<b>125,543.00</b>	<b>0.00</b>	<b>3,050.00</b>	<b>3,050.00</b>	<b>2.43</b>	<b>122,493.00</b>	<b>97.57</b>	
1.1		01	00	0001		2	2	3	1	01	Viáticos dentro del país	1102	20	1955	100	125,543.00	0.00	125,543.00	0.00	3,050.00	3,050.00	2.43	122,493.00	97.57	
1.1		01	00	0002							<b>Gestión administrativa y financiera</b>					<b>657,500.00</b>	<b>63,715.00</b>	<b>721,215.00</b>	<b>0.00</b>	<b>213,000.00</b>	<b>213,000.00</b>	<b>29.53</b>	<b>508,215.00</b>	<b>70.47</b>	
1.1		01	00	0002		2	1				<b>REMUNERACIONES Y CONTRIBUCIONES</b>					<b>630,500.00</b>	<b>0.00</b>	<b>630,500.00</b>	<b>0.00</b>	<b>198,000.00</b>	<b>198,000.00</b>	<b>31.40</b>	<b>432,500.00</b>	<b>68.60</b>	

**MINISTERIO DE HACIENDA**  
**DIRECCION GENERAL DE PRESUPUESTO**  
**EJECUCIÓN TRIMESTRAL DE LOS GASTOS Y APLICACIONES FINANCIERAS POR DESTINO DE FONDOS Y ESTRUCTURA PROGRAMATICA**  
**CORRESPONDIENTE AL PRIMER TRIMESTRE DEL AÑO 2026**

Código del Capítulo: **7378**

Denominación: **Junta de Distrito Municipal de El Estrecho**

Destino de Fondos	Estructura Programática					SNIP	Clasificador del Gasto					Función	Fuente Financiamiento	Fuente Especifica	Organismo Financador	Presupuesto			Devengado				Balance Disponible	% Balance Disponible
	Partidas no Asig. a Prog.	Programa	Proyecto	Actividad/Obra			Tipo	Objeto	Cuenta	Subcuenta	Auxiliar					Denominación del Gasto	Original	Modificaciones	Vigente	Acumulado Anterior	Trimestre	A la Fecha		
1	2	3	4	5	6	7	8	9	10	11	12	13	14	15	16	17	18	19 = 17 +/- 18	20	21	22 = 20 + 21	23 = 22 ÷ 19	24 = 19 - 22	25 = 24 ÷ 19
1.1		01	00	0002		2	1	1			REMUNERACIONES					630,500.00	0.00	630,500.00	0.00	198,000.00	198,000.00	31.40	432,500.00	68.60
1.1		01	00	0002		2	1	1	1	01	Sueldos fijos	1102	20	1955	100	582,000.00	0.00	582,000.00	0.00	198,000.00	198,000.00	34.02	384,000.00	65.98
1.1		01	00	0002		2	1	1	4	01	Sueldo Anual No. 13	1102	20	1955	100	48,500.00	0.00	48,500.00	0.00	0.00	0.00	0.00	48,500.00	100.00
1.1		01	00	0002		2	2				CONTRATACIÓN DE SERVICIOS					27,000.00	63,715.00	90,715.00	0.00	15,000.00	15,000.00	16.54	75,715.00	83.46
1.1		01	00	0002		2	2	3			VIÁTICOS					18,000.00	0.00	18,000.00	0.00	6,000.00	6,000.00	33.33	12,000.00	66.67
1.1		01	00	0002		2	2	3	1	01	Viáticos dentro del país	1102	20	1955	100	18,000.00	0.00	18,000.00	0.00	6,000.00	6,000.00	33.33	12,000.00	66.67
1.1		01	00	0002		2	2	8			OTROS SERVICIOS NO INCLUIDOS EN CONCEPTOS ANTERIORES					9,000.00	63,715.00	72,715.00	0.00	9,000.00	9,000.00	12.38	63,715.00	87.62
1.1		01	00	0002		2	2	8	2	01	Comisiones y gastos bancarios	1102	20	1955	100	9,000.00	0.00	9,000.00	0.00	9,000.00	9,000.00	100.00	0.00	0.00
1.1		01	00	0002		2	2	8	7	06	Otros servicios técnicos profesionales	1102	20	1955	100	0.00	63,715.00	63,715.00	0.00	0.00	0.00	0.00	63,715.00	100.00
1.1		01	00	0003							Normas, seguimiento, control y fiscalización de la gestión municipal					974,200.00	0.00	974,200.00	0.00	196,345.84	196,345.84	20.15	777,854.16	79.85
1.1		01	00	0003		2	1				REMUNERACIONES Y CONTRIBUCIONES					950,200.00	0.00	950,200.00	0.00	196,345.84	196,345.84	20.66	753,854.16	79.34
1.1		01	00	0003		2	1	1			REMUNERACIONES					871,000.00	0.00	871,000.00	0.00	196,345.84	196,345.84	22.54	674,654.16	77.46
1.1		01	00	0003		2	1	1	1	01	Sueldos fijos	1102	20	1955	100	804,000.00	0.00	804,000.00	0.00	196,345.84	196,345.84	24.42	607,654.16	75.58
1.1		01	00	0003		2	1	1	4	01	Sueldo Anual No. 13	1102	20	1955	100	67,000.00	0.00	67,000.00	0.00	0.00	0.00	0.00	67,000.00	100.00
1.1		01	00	0003		2	1	3			DIETAS Y GASTOS DE REPRESENTACION					79,200.00	0.00	79,200.00	0.00	0.00	0.00	0.00	79,200.00	100.00
1.1		01	00	0003		2	1	3	2	01	Gastos de representación en el país	1102	20	1955	100	79,200.00	0.00	79,200.00	0.00	0.00	0.00	0.00	79,200.00	100.00
1.1		01	00	0003		2	2				CONTRATACIÓN DE SERVICIOS					24,000.00	0.00	24,000.00	0.00	0.00	0.00	0.00	24,000.00	100.00
1.1		01	00	0003		2	2	3			VIÁTICOS					24,000.00	0.00	24,000.00	0.00	0.00	0.00	0.00	24,000.00	100.00
1.1		01	00	0003		2	2	3	1	01	Viáticos dentro del país	1102	20	1955	100	24,000.00	0.00	24,000.00	0.00	0.00	0.00	0.00	24,000.00	100.00



**MINISTERIO DE HACIENDA**  
**DIRECCION GENERAL DE PRESUPUESTO**  
**EJECUCIÓN TRIMESTRAL DE LOS GASTOS Y APLICACIONES FINANCIERAS POR DESTINO DE FONDOS Y ESTRUCTURA PROGRAMATICA**  
**CORRESPONDIENTE AL PRIMER TRIMESTRE DEL AÑO 2026**

Código del Capítulo: **7378**

Denominación: **Junta de Distrito Municipal de El Estrecho**

Destino de Fondos	Estructura Programática					SNIP	Clasificador del Gasto					Función	Fuente Financiamiento	Fuente Especifica	Organismo Financador	Presupuesto			Devengado				Balance Disponible	% Balance Disponible
	Partidas no Asig. a Prog.	Programa	Proyecto	Actividad/Obra			Tipo	Objeto	Cuenta	Subcuenta	Auxiliar					Denominación del Gasto	Original	Modificaciones	Vigente	Acumulado Anterior	Trimestre	A la Fecha		
1	2	3	4	5	6	7	8	9	10	11	12	13	14	15	16	17	18	19 = 17 +/- 18	20	21	22 = 20 + 21	23 = 22 ÷ 19	24 = 19 - 22	25 = 24 ÷ 19
1.2		01	00	0002		2	2	1	3	01	Teléfono local	1102	20	1955	100	18,000.00	0.00	18,000.00	0.00	0.00	0.00	0.00	18,000.00	100.00
1.2		01	00	0002		2	2	1	5	01	Servicio de internet y televisión por cable	1102	20	1955	100	12,000.00	0.00	12,000.00	0.00	0.00	0.00	0.00	12,000.00	100.00
1.2		01	00	0002		2	2	2			<b>PUBLICIDAD IMPRESIÓN Y ENCUADERNACION</b>					<b>14,000.00</b>	<b>0.00</b>	<b>14,000.00</b>	<b>0.00</b>	<b>1,500.00</b>	<b>1,500.00</b>	<b>10.71</b>	<b>12,500.00</b>	<b>89.29</b>
1.2		01	00	0002		2	2	2	1	01	Publicidad y propaganda	1102	20	1955	100	14,000.00	0.00	14,000.00	0.00	1,500.00	1,500.00	10.71	12,500.00	89.29
1.2		01	00	0002		2	2	4			<b>TRANSPORTE Y ALMACENAJE</b>					<b>33,500.00</b>	<b>0.00</b>	<b>33,500.00</b>	<b>0.00</b>	<b>0.00</b>	<b>0.00</b>	<b>0.00</b>	<b>33,500.00</b>	<b>100.00</b>
1.2		01	00	0002		2	2	4	1	01	Pasajes y gastos de transporte	1102	20	1955	100	33,500.00	0.00	33,500.00	0.00	0.00	0.00	0.00	33,500.00	100.00
1.2		01	00	0002		2	2	8			<b>OTROS SERVICIOS NO INCLUIDOS EN CONCEPTOS ANTERIORES</b>					<b>139,000.00</b>	<b>-38,500.00</b>	<b>100,500.00</b>	<b>0.00</b>	<b>37,515.70</b>	<b>37,515.70</b>	<b>37.33</b>	<b>62,984.30</b>	<b>62.67</b>
1.2		01	00	0002		2	2	8	2	01	Comisiones y gastos bancarios	1102	20	1955	100	29,000.00	0.00	29,000.00	0.00	27,515.70	27,515.70	94.88	1,484.30	5.12
1.2		01	00	0002		2	2	8	7	06	Otros servicios técnicos profesionales	1102	20	1955	100	110,000.00	-38,500.00	71,500.00	0.00	10,000.00	10,000.00	13.99	61,500.00	86.01
1.2		01	00	0002		2	3				<b>MATERIALES Y SUMINISTROS</b>					<b>133,000.00</b>	<b>0.00</b>	<b>133,000.00</b>	<b>0.00</b>	<b>75,271.00</b>	<b>75,271.00</b>	<b>56.59</b>	<b>57,729.00</b>	<b>43.41</b>
1.2		01	00	0002		2	3	1			<b>ALIMENTOS Y PRODUCTOS AGROFORESTALES</b>					<b>23,000.00</b>	<b>0.00</b>	<b>23,000.00</b>	<b>0.00</b>	<b>16,465.00</b>	<b>16,465.00</b>	<b>71.59</b>	<b>6,535.00</b>	<b>28.41</b>
1.2		01	00	0002		2	3	1	1	01	Alimentos y bebidas para personas	1102	20	1955	100	18,000.00	0.00	18,000.00	0.00	16,465.00	16,465.00	91.47	1,535.00	8.53
1.2		01	00	0002		2	3	1	3	03	Productos Forestales	1102	20	1955	100	5,000.00	0.00	5,000.00	0.00	0.00	0.00	0.00	5,000.00	100.00
1.2		01	00	0002		2	3	2			<b>TEXTILES Y VESTUARIOS</b>					<b>15,000.00</b>	<b>0.00</b>	<b>15,000.00</b>	<b>0.00</b>	<b>0.00</b>	<b>0.00</b>	<b>0.00</b>	<b>15,000.00</b>	<b>100.00</b>
1.2		01	00	0002		2	3	2	3	01	Prendas y accesorios de vestir	1102	20	1955	100	15,000.00	0.00	15,000.00	0.00	0.00	0.00	0.00	15,000.00	100.00
1.2		01	00	0002		2	3	3			<b>PRODUCTOS DE PAPEL, CARTON E IMPRESOS</b>					<b>40,000.00</b>	<b>0.00</b>	<b>40,000.00</b>	<b>0.00</b>	<b>29,462.00</b>	<b>29,462.00</b>	<b>73.66</b>	<b>10,538.00</b>	<b>26.35</b>
1.2		01	00	0002		2	3	3	1	01	Papel de escritorio	1102	20	1955	100	15,000.00	0.00	15,000.00	0.00	15,000.00	15,000.00	100.00	0.00	0.00
1.2		01	00	0002		2	3	3	6	01	Especies timbrados y valoradas	1102	20	1955	100	25,000.00	0.00	25,000.00	0.00	14,462.00	14,462.00	57.85	10,538.00	42.15
1.2		01	00	0002		2	3	9			<b>PRODUCTOS Y UTILES VARIOS</b>					<b>55,000.00</b>	<b>0.00</b>	<b>55,000.00</b>	<b>0.00</b>	<b>29,344.00</b>	<b>29,344.00</b>	<b>53.35</b>	<b>25,656.00</b>	<b>46.65</b>
1.2		01	00	0002		2	3	9	1	01	Material para limpieza	1102	20	1955	100	40,000.00	0.00	40,000.00	0.00	29,344.00	29,344.00	73.36	10,656.00	26.64

**MINISTERIO DE HACIENDA**  
**DIRECCION GENERAL DE PRESUPUESTO**  
**EJECUCIÓN TRIMESTRAL DE LOS GASTOS Y APLICACIONES FINANCIERAS POR DESTINO DE FONDOS Y ESTRUCTURA PROGRAMATICA**  
**CORRESPONDIENTE AL PRIMER TRIMESTRE DEL AÑO 2026**

Código del Capítulo: **7378**

Denominación: **Junta de Distrito Municipal de El Estrecho**

Destino de Fondos	Estructura Programática					SNIP	Clasificador del Gasto					Función	Fuente Financiamiento	Fuente Específica	Organismo Financiador	Presupuesto			Devengado				Balance Disponible	% Balance Disponible
	Partidas no Asig. a Prog.	Programa	Proyecto	Actividad/Obra			Tipo	Objeto	Cuenta	Subcuenta	Auxiliar					Denominación del Gasto	Original	Modificaciones	Vigente	Acumulado Anterior	Trimestre	A la Fecha		
1	2	3	4	5	6	7	8	9	10	11	12	13	14	15	16	17	18	19 = 17 +/- 18	20	21	22 = 20 + 21	23 = 22 ÷ 19	24 = 19 - 22	25 = 24 ÷ 19
1.2		01	00	0002		2	3	9	6	01	Productos eléctricos y afines	1102	20	1955	100	10,000.00	0.00	10,000.00	0.00	0.00	0.00	0.00	10,000.00	100.00
1.2		01	00	0002		2	3	9	9	01	Productos y Utiles Varios n.i.p	1102	20	1955	100	5,000.00	0.00	5,000.00	0.00	0.00	0.00	0.00	5,000.00	100.00
1.2		12									<b>Fortalecimiento y gestión de los servicios públicos municipales</b>					<b>3,463,819.00</b>	<b>0.00</b>	<b>3,463,819.00</b>	<b>0.00</b>	<b>698,385.33</b>	<b>698,385.33</b>	<b>20.16</b>	<b>2,765,433.67</b>	<b>79.84</b>
1.2		12	00	0001							<b>Servicios de ornato, embellecimiento y conservación de plazas, parques y áreas verdes</b>					<b>1,365,906.00</b>	<b>0.00</b>	<b>1,365,906.00</b>	<b>0.00</b>	<b>230,000.00</b>	<b>230,000.00</b>	<b>16.84</b>	<b>1,135,906.00</b>	<b>83.16</b>
1.2		12	00	0001		2	1				<b>REMUNERACIONES Y CONTRIBUCIONES</b>					<b>1,365,906.00</b>	<b>0.00</b>	<b>1,365,906.00</b>	<b>0.00</b>	<b>230,000.00</b>	<b>230,000.00</b>	<b>16.84</b>	<b>1,135,906.00</b>	<b>83.16</b>
1.2		12	00	0001		2	1	1			<b>REMUNERACIONES</b>					<b>1,196,000.00</b>	<b>0.00</b>	<b>1,196,000.00</b>	<b>0.00</b>	<b>230,000.00</b>	<b>230,000.00</b>	<b>19.23</b>	<b>966,000.00</b>	<b>80.77</b>
1.2		12	00	0001		2	1	1	1	01	Sueldos fijos	3299	20	1955	100	1,104,000.00	0.00	1,104,000.00	0.00	230,000.00	230,000.00	20.83	874,000.00	79.17
1.2		12	00	0001		2	1	1	4	01	Sueldo Anual No. 13	3299	20	1955	100	92,000.00	0.00	92,000.00	0.00	0.00	0.00	0.00	92,000.00	100.00
1.2		12	00	0001		2	1	5			<b>CONTRIBUCIONES A LA SEGURIDAD SOCIAL</b>					<b>169,906.00</b>	<b>0.00</b>	<b>169,906.00</b>	<b>0.00</b>	<b>0.00</b>	<b>0.00</b>	<b>0.00</b>	<b>169,906.00</b>	<b>100.00</b>
1.2		12	00	0001		2	1	5	1	01	Contribuciones al seguro de salud	3299	20	1955	100	78,274.00	0.00	78,274.00	0.00	0.00	0.00	0.00	78,274.00	100.00
1.2		12	00	0001		2	1	5	2	01	Contribuciones al seguro de pensiones	3299	20	1955	100	78,384.00	0.00	78,384.00	0.00	0.00	0.00	0.00	78,384.00	100.00
1.2		12	00	0001		2	1	5	3	01	Contribuciones al seguro de riesgo laboral	3299	20	1955	100	13,248.00	0.00	13,248.00	0.00	0.00	0.00	0.00	13,248.00	100.00
1.2		12	00	0003							<b>Servicio de recolección, transferencia y disposición final de desechos sólidos</b>					<b>2,097,913.00</b>	<b>0.00</b>	<b>2,097,913.00</b>	<b>0.00</b>	<b>468,385.33</b>	<b>468,385.33</b>	<b>22.33</b>	<b>1,629,527.67</b>	<b>77.67</b>
1.2		12	00	0003		2	1				<b>REMUNERACIONES Y CONTRIBUCIONES</b>					<b>519,638.00</b>	<b>0.00</b>	<b>519,638.00</b>	<b>0.00</b>	<b>140,500.00</b>	<b>140,500.00</b>	<b>27.04</b>	<b>379,138.00</b>	<b>72.96</b>
1.2		12	00	0003		2	1	1			<b>REMUNERACIONES</b>					<b>455,000.00</b>	<b>0.00</b>	<b>455,000.00</b>	<b>0.00</b>	<b>140,500.00</b>	<b>140,500.00</b>	<b>30.88</b>	<b>314,500.00</b>	<b>69.12</b>
1.2		12	00	0003		2	1	1	1	01	Sueldos fijos	3202	20	1955	100	420,000.00	0.00	420,000.00	0.00	140,500.00	140,500.00	33.45	279,500.00	66.55
1.2		12	00	0003		2	1	1	4	01	Sueldo Anual No. 13	3202	20	1955	100	35,000.00	0.00	35,000.00	0.00	0.00	0.00	0.00	35,000.00	100.00
1.2		12	00	0003		2	1	5			<b>CONTRIBUCIONES A LA SEGURIDAD SOCIAL</b>					<b>64,638.00</b>	<b>0.00</b>	<b>64,638.00</b>	<b>0.00</b>	<b>0.00</b>	<b>0.00</b>	<b>0.00</b>	<b>64,638.00</b>	<b>100.00</b>

**MINISTERIO DE HACIENDA**  
**DIRECCION GENERAL DE PRESUPUESTO**  
**EJECUCIÓN TRIMESTRAL DE LOS GASTOS Y APLICACIONES FINANCIERAS POR DESTINO DE FONDOS Y ESTRUCTURA PROGRAMATICA**  
**CORRESPONDIENTE AL PRIMER TRIMESTRE DEL AÑO 2026**

Código del Capítulo: **7378**

Denominación: **Junta de Distrito Municipal de El Estrecho**

Destino de Fondos	Estructura Programática					SNIP	Clasificador del Gasto					Función	Fuente Financiamiento	Fuente Especifica	Organismo Financador	Presupuesto			Devengado				Balance Disponible	% Balance Disponible
	Partidas no Asig. a Prog.	Programa	Proyecto	Actividad/Obra			Tipo	Objeto	Cuenta	Subcuenta	Auxiliar					Denominación del Gasto	Original	Modificaciones	Vigente	Acumulado Anterior	Trimestre	A la Fecha		
1	2	3	4	5	6	7	8	9	10	11	12	13	14	15	16	17	18	19 = 17 +/- 18	20	21	22 = 20 + 21	23 = 22 ÷ 19	24 = 19 - 22	25 = 24 ÷ 19
1.2		12	00	0003		2	1	5	1	01	Contribuciones al seguro de salud	3202	20	1955	100	29,778.00	0.00	29,778.00	0.00	0.00	0.00	0.00	29,778.00	100.00
1.2		12	00	0003		2	1	5	2	01	Contribuciones al seguro de pensiones	3202	20	1955	100	29,820.00	0.00	29,820.00	0.00	0.00	0.00	0.00	29,820.00	100.00
1.2		12	00	0003		2	1	5	3	01	Contribuciones al seguro de riesgo laboral	3202	20	1955	100	5,040.00	0.00	5,040.00	0.00	0.00	0.00	0.00	5,040.00	100.00
1.2		12	00	0003		2	2				<b>CONTRATACIÓN DE SERVICIOS</b>					<b>210,000.00</b>	<b>0.00</b>	<b>210,000.00</b>	<b>0.00</b>	<b>12,902.33</b>	<b>12,902.33</b>	<b>6.14</b>	<b>197,097.67</b>	<b>93.86</b>
1.2		12	00	0003		2	2	5			<b>ALQUILERES Y RENTAS</b>					<b>60,000.00</b>	<b>0.00</b>	<b>60,000.00</b>	<b>0.00</b>	<b>0.00</b>	<b>0.00</b>	<b>0.00</b>	<b>60,000.00</b>	<b>100.00</b>
1.2		12	00	0003		2	2	5	6	01	Alquileres de terrenos	3202	20	1955	100	60,000.00	0.00	60,000.00	0.00	0.00	0.00	0.00	60,000.00	100.00
1.2		12	00	0003		2	2	7			<b>SERVICIOS DE CONSERVACION, REPARACIONES MENORES E INSTALACIONES TEMPORALES</b>					<b>150,000.00</b>	<b>0.00</b>	<b>150,000.00</b>	<b>0.00</b>	<b>12,902.33</b>	<b>12,902.33</b>	<b>8.60</b>	<b>137,097.67</b>	<b>91.40</b>
1.2		12	00	0003		2	2	7	2	06	Mantenimiento y reparación de equipos de transporte, tracción y elevación	3202	20	1955	100	150,000.00	0.00	150,000.00	0.00	12,902.33	12,902.33	8.60	137,097.67	91.40
1.2		12	00	0003		2	3				<b>MATERIALES Y SUMINISTROS</b>					<b>1,368,275.00</b>	<b>0.00</b>	<b>1,368,275.00</b>	<b>0.00</b>	<b>314,983.00</b>	<b>314,983.00</b>	<b>23.02</b>	<b>1,053,292.00</b>	<b>76.98</b>
1.2		12	00	0003		2	3	5			<b>PRODUCTOS DE CUERO, CAUCHO Y PLÁSTICO</b>					<b>75,000.00</b>	<b>0.00</b>	<b>75,000.00</b>	<b>0.00</b>	<b>0.00</b>	<b>0.00</b>	<b>0.00</b>	<b>75,000.00</b>	<b>100.00</b>
1.2		12	00	0003		2	3	5	3	01	Llantas y neumáticos	3202	20	1955	100	75,000.00	0.00	75,000.00	0.00	0.00	0.00	0.00	75,000.00	100.00
1.2		12	00	0003		2	3	6			<b>PRODUCTOS DE MINERALES, METALICOS Y NO METALICOS</b>					<b>20,000.00</b>	<b>0.00</b>	<b>20,000.00</b>	<b>0.00</b>	<b>2,500.00</b>	<b>2,500.00</b>	<b>12.50</b>	<b>17,500.00</b>	<b>87.50</b>
1.2		12	00	0003		2	3	6	3	04	Herramientas menores	3202	20	1955	100	20,000.00	0.00	20,000.00	0.00	2,500.00	2,500.00	12.50	17,500.00	87.50
1.2		12	00	0003		2	3	7			<b>COMBUSTIBLES, LUBRICANTES, PRODUCTOS QUIMICOS Y CONEXOS</b>					<b>1,173,275.00</b>	<b>0.00</b>	<b>1,173,275.00</b>	<b>0.00</b>	<b>312,483.00</b>	<b>312,483.00</b>	<b>26.63</b>	<b>860,792.00</b>	<b>73.37</b>
1.2		12	00	0003		2	3	7	1		Combustibles y lubricantes					<b>1,173,275.00</b>	<b>0.00</b>	<b>1,173,275.00</b>	<b>0.00</b>	<b>312,483.00</b>	<b>312,483.00</b>	<b>26.63</b>	<b>860,792.00</b>	<b>73.37</b>
1.2		12	00	0003		2	3	7	1	01	Gasolina	3202	20	1955	100	70,000.00	0.00	70,000.00	0.00	0.00	0.00	0.00	70,000.00	100.00
1.2		12	00	0003		2	3	7	1	02	Gasoil	3202	20	1955	100	908,275.00	0.00	908,275.00	0.00	312,483.00	312,483.00	34.40	595,792.00	65.60
1.2		12	00	0003		2	3	7	1	02	Gasoil	3202	30	9995	102	25,000.00	0.00	25,000.00	0.00	0.00	0.00	0.00	25,000.00	100.00
1.2		12	00	0003		2	3	7	1	02	Gasoil	3202	30	9996	102	128,000.00	0.00	128,000.00	0.00	0.00	0.00	0.00	128,000.00	100.00

**MINISTERIO DE HACIENDA**  
**DIRECCION GENERAL DE PRESUPUESTO**  
**EJECUCIÓN TRIMESTRAL DE LOS GASTOS Y APLICACIONES FINANCIERAS POR DESTINO DE FONDOS Y ESTRUCTURA PROGRAMATICA**  
**CORRESPONDIENTE AL PRIMER TRIMESTRE DEL AÑO 2026**

Código del Capítulo: **7378**

Denominación: **Junta de Distrito Municipal de El Estrecho**

Destino de Fondos	Estructura Programática					SNIP	Clasificador del Gasto					Función	Fuente Financiamiento	Fuente Específica	Organismo Financador	Presupuesto			Devengado				Balance Disponible	% Balance Disponible
	Partidas no Asig. a Prog.	Programa	Proyecto	Actividad/Obra			Tipo	Objeto	Cuenta	Subcuenta	Auxiliar					Denominación del Gasto	Original	Modificaciones	Vigente	Acumulado Anterior	Trimestre	A la Fecha		
1	2	3	4	5	6	7	8	9	10	11	12	13	14	15	16	17	18	19 = 17 +/- 18	20	21	22 = 20 + 21	23 = 22 ÷ 19	24 = 19 - 22	25 = 24 ÷ 19
1.2		12	00	0003		2	3	7	1	02	Gasoil	3202	30	9998	102	42,000.00	0.00	42,000.00	0.00	0.00	0.00	0.00	42,000.00	100.00
1.2		12	00	0003		2	3	9			PRODUCTOS Y UTILES VARIOS					100,000.00	0.00	100,000.00	0.00	0.00	0.00	0.00	100,000.00	100.00
1.2		12	00	0003		2	3	9	8	01	Repuestos	3202	20	1955	100	100,000.00	0.00	100,000.00	0.00	0.00	0.00	0.00	100,000.00	100.00
1.2		14									Gestión y administración de servicios funerarios					99,387.00	0.00	99,387.00	0.00	3,000.00	3,000.00	3.02	96,387.00	96.98
1.2		14	00	0001							Gestión y administración de los servicios funerarios					40,000.00	0.00	40,000.00	0.00	3,000.00	3,000.00	7.50	37,000.00	92.50
1.2		14	00	0001		2	2				CONTRATACIÓN DE SERVICIOS					40,000.00	0.00	40,000.00	0.00	3,000.00	3,000.00	7.50	37,000.00	92.50
1.2		14	00	0001		2	2	8			OTROS SERVICIOS NO INCLUIDOS EN CONCEPTOS ANTERIORES					40,000.00	0.00	40,000.00	0.00	3,000.00	3,000.00	7.50	37,000.00	92.50
1.2		14	00	0001		2	2	8	4	01	Servicios funerarios y gastos conexos	4305	20	1955	100	40,000.00	0.00	40,000.00	0.00	3,000.00	3,000.00	7.50	37,000.00	92.50
1.2		14	00	0002							Servicios de supervisión y administración de cementerios					59,387.00	0.00	59,387.00	0.00	0.00	0.00	0.00	59,387.00	100.00
1.2		14	00	0002		2	1				REMUNERACIONES Y CONTRIBUCIONES					59,387.00	0.00	59,387.00	0.00	0.00	0.00	0.00	59,387.00	100.00
1.2		14	00	0002		2	1	1			REMUNERACIONES					52,000.00	0.00	52,000.00	0.00	0.00	0.00	0.00	52,000.00	100.00
1.2		14	00	0002		2	1	1	1	01	Sueldos fijos	4305	20	1955	100	48,000.00	0.00	48,000.00	0.00	0.00	0.00	0.00	48,000.00	100.00
1.2		14	00	0002		2	1	1	4	01	Sueldo Anual No. 13	4305	20	1955	100	4,000.00	0.00	4,000.00	0.00	0.00	0.00	0.00	4,000.00	100.00
1.2		14	00	0002		2	1	5			CONTRIBUCIONES A LA SEGURIDAD SOCIAL					7,387.00	0.00	7,387.00	0.00	0.00	0.00	0.00	7,387.00	100.00
1.2		14	00	0002		2	1	5	1	01	Contribuciones al seguro de salud	4305	20	1955	100	3,403.00	0.00	3,403.00	0.00	0.00	0.00	0.00	3,403.00	100.00
1.2		14	00	0002		2	1	5	2	01	Contribuciones al seguro de pensiones	4305	20	1955	100	3,408.00	0.00	3,408.00	0.00	0.00	0.00	0.00	3,408.00	100.00
1.2		14	00	0002		2	1	5	3	01	Contribuciones al seguro de riesgo laboral	4305	20	1955	100	576.00	0.00	576.00	0.00	0.00	0.00	0.00	576.00	100.00
1.2		15									Desarrollo social y participación comunitaria					711,657.00	0.00	711,657.00	0.00	106,068.00	106,068.00	14.90	605,589.00	85.10

**MINISTERIO DE HACIENDA**  
**DIRECCION GENERAL DE PRESUPUESTO**  
**EJECUCIÓN TRIMESTRAL DE LOS GASTOS Y APLICACIONES FINANCIERAS POR DESTINO DE FONDOS Y ESTRUCTURA PROGRAMATICA**  
**CORRESPONDIENTE AL PRIMER TRIMESTRE DEL AÑO 2026**

Código del Capítulo: **7378**

Denominación: **Junta de Distrito Municipal de El Estrecho**

Destino de Fondos	Estructura Programática					SNIP	Clasificador del Gasto					Denominación del Gasto	Función	Fuente Financiamiento	Fuente Especifica	Organismo Financiado	Presupuesto			Devengado				Balance Disponible	% Balance Disponible
	Partidas no Asig. a Prog.	Programa	Proyecto	Actividad/Obra			Tipo	Objeto	Cuenta	Subcuenta	Auxiliar						Original	Modificaciones	Vigente	Acumulado Anterior	Trimestre	A la Fecha	% Devengado a la Fecha		
1	2	3	4	5	6	7	8	9	10	11	12	13	14	15	16	17	18	19 = 17 +/- 18	20	21	22 = 20 + 21	23 = 22 ÷ 19	24 = 19 - 22	25 = 24 ÷ 19	
1.2		15	00	0001							Gestión de asistencia sociales					150,000.00	0.00	150,000.00	0.00	74,568.00	74,568.00	49.71	75,432.00	50.29	
1.2		15	00	0001		2	4				TRANSFERENCIAS CORRIENTES					150,000.00	0.00	150,000.00	0.00	74,568.00	74,568.00	49.71	75,432.00	50.29	
1.2		15	00	0001		2	4	1			TRANSFERENCIAS CORRIENTES AL SECTOR PRIVADO					150,000.00	0.00	150,000.00	0.00	74,568.00	74,568.00	49.71	75,432.00	50.29	
1.2		15	00	0001		2	4	1	2	02	Ayudas y donaciones ocasionales a hogares y personas	4510	20	1955	100	150,000.00	0.00	150,000.00	0.00	74,568.00	74,568.00	49.71	75,432.00	50.29	
1.2		15	00	0002							Fomento del Arte y cultura					400,000.00	0.00	400,000.00	0.00	31,500.00	31,500.00	7.88	368,500.00	92.13	
1.2		15	00	0002		2	2				CONTRATACIÓN DE SERVICIOS					400,000.00	0.00	400,000.00	0.00	31,500.00	31,500.00	7.88	368,500.00	92.13	
1.2		15	00	0002		2	2	8			OTROS SERVICIOS NO INCLUIDOS EN CONCEPTOS ANTERIORES					400,000.00	0.00	400,000.00	0.00	31,500.00	31,500.00	7.88	368,500.00	92.13	
1.2		15	00	0002		2	2	8	6		Servicio de organización de eventos, festividades y actividades de entretenimiento					400,000.00	0.00	400,000.00	0.00	31,500.00	31,500.00	7.88	368,500.00	92.13	
1.2		15	00	0002		2	2	8	6	01	Eventos generales	4303	20	1955	100	200,000.00	0.00	200,000.00	0.00	31,500.00	31,500.00	15.75	168,500.00	84.25	
1.2		15	00	0002		2	2	8	6	02	Festividades	4303	20	1955	100	200,000.00	0.00	200,000.00	0.00	0.00	0.00	0.00	200,000.00	100.00	
1.2		15	00	0003							Fomento del deporte y actividades recreativas					81,657.00	0.00	81,657.00	0.00	0.00	0.00	0.00	81,657.00	100.00	
1.2		15	00	0003		2	1				REMUNERACIONES Y CONTRIBUCIONES					81,657.00	0.00	81,657.00	0.00	0.00	0.00	0.00	81,657.00	100.00	
1.2		15	00	0003		2	1	1			REMUNERACIONES					71,500.00	0.00	71,500.00	0.00	0.00	0.00	0.00	71,500.00	100.00	
1.2		15	00	0003		2	1	1	1	01	Sueldos fijos	4302	20	1955	100	66,000.00	0.00	66,000.00	0.00	0.00	0.00	0.00	66,000.00	100.00	
1.2		15	00	0003		2	1	1	4	01	Sueldo Anual No. 13	4302	20	1955	100	5,500.00	0.00	5,500.00	0.00	0.00	0.00	0.00	5,500.00	100.00	
1.2		15	00	0003		2	1	5			CONTRIBUCIONES A LA SEGURIDAD SOCIAL					10,157.00	0.00	10,157.00	0.00	0.00	0.00	0.00	10,157.00	100.00	
1.2		15	00	0003		2	1	5	1	01	Contribuciones al seguro de salud	4302	20	1955	100	4,679.00	0.00	4,679.00	0.00	0.00	0.00	0.00	4,679.00	100.00	
1.2		15	00	0003		2	1	5	2	01	Contribuciones al seguro de pensiones	4302	20	1955	100	4,686.00	0.00	4,686.00	0.00	0.00	0.00	0.00	4,686.00	100.00	

**MINISTERIO DE HACIENDA**  
**DIRECCION GENERAL DE PRESUPUESTO**  
**EJECUCIÓN TRIMESTRAL DE LOS GASTOS Y APLICACIONES FINANCIERAS POR DESTINO DE FONDOS Y ESTRUCTURA PROGRAMATICA**  
**CORRESPONDIENTE AL PRIMER TRIMESTRE DEL AÑO 2026**

Código del Capítulo: **7378**

Denominación: **Junta de Distrito Municipal de El Estrecho**

Destino de Fondos	Estructura Programática					SNIP	Clasificador del Gasto					Función	Fuente Financiamiento	Fuente Especifica	Organismo Financador	Presupuesto			Devengado				Balance Disponible	% Balance Disponible
	Partidas no Asig. a Prog.	Programa	Proyecto	Actividad/Obra			Tipo	Objeto	Cuenta	Subcuenta	Auxiliar					Denominación del Gasto	Original	Modificaciones	Vigente	Acumulado Anterior	Trimestre	A la Fecha		
1	2	3	4	5	6	7	8	9	10	11	12	13	14	15	16	17	18	19 = 17 +/- 18	20	21	22 = 20 + 21	23 = 22 ÷ 19	24 = 19 - 22	25 = 24 ÷ 19
1.2		15	00	0003		2	1	5	3	01	Contribuciones al seguro de riesgo laboral	4302	20	1955	100	792.00	0.00	792.00	0.00	0.00	0.00	0.00	792.00	100.00
1.2		15	00	0005							Fortalecimiento al desarrollo juvenil					80,000.00	0.00	80,000.00	0.00	0.00	0.00	0.00	80,000.00	100.00
1.2		15	00	0005		2	4				TRANSFERENCIAS CORRIENTES					80,000.00	0.00	80,000.00	0.00	0.00	0.00	0.00	80,000.00	100.00
1.2		15	00	0005		2	4	1			TRANSFERENCIAS CORRIENTES AL SECTOR PRIVADO					80,000.00	0.00	80,000.00	0.00	0.00	0.00	0.00	80,000.00	100.00
1.2		15	00	0005		2	4	1	4	01	Becas Nacionales	4509	20	1955	100	80,000.00	0.00	80,000.00	0.00	0.00	0.00	0.00	80,000.00	100.00
1.2		17									Regulación, gestión y administración de los espacios públicos y del medio ambiente					133,621.00	0.00	133,621.00	0.00	0.00	0.00	0.00	133,621.00	100.00
1.2		17	00	0003							Gestión de conservación y control del medio ambiente					133,621.00	0.00	133,621.00	0.00	0.00	0.00	0.00	133,621.00	100.00
1.2		17	00	0003		2	1				REMUNERACIONES Y CONTRIBUCIONES					133,621.00	0.00	133,621.00	0.00	0.00	0.00	0.00	133,621.00	100.00
1.2		17	00	0003		2	1	1			REMUNERACIONES					117,000.00	0.00	117,000.00	0.00	0.00	0.00	0.00	117,000.00	100.00
1.2		17	00	0003		2	1	1	1	01	Sueldos fijos	3299	20	1955	100	108,000.00	0.00	108,000.00	0.00	0.00	0.00	0.00	108,000.00	100.00
1.2		17	00	0003		2	1	1	4	01	Sueldo Anual No. 13	3299	20	1955	100	9,000.00	0.00	9,000.00	0.00	0.00	0.00	0.00	9,000.00	100.00
1.2		17	00	0003		2	1	5			CONTRIBUCIONES A LA SEGURIDAD SOCIAL					16,621.00	0.00	16,621.00	0.00	0.00	0.00	0.00	16,621.00	100.00
1.2		17	00	0003		2	1	5	1	01	Contribuciones al seguro de salud	3299	20	1955	100	7,657.00	0.00	7,657.00	0.00	0.00	0.00	0.00	7,657.00	100.00
1.2		17	00	0003		2	1	5	2	01	Contribuciones al seguro de pensiones	3299	20	1955	100	7,668.00	0.00	7,668.00	0.00	0.00	0.00	0.00	7,668.00	100.00
1.2		17	00	0003		2	1	5	3	01	Contribuciones al seguro de riesgo laboral	3299	20	1955	100	1,296.00	0.00	1,296.00	0.00	0.00	0.00	0.00	1,296.00	100.00

**MINISTERIO DE HACIENDA**  
**DIRECCION GENERAL DE PRESUPUESTO**  
**EJECUCIÓN TRIMESTRAL DE LOS GASTOS Y APLICACIONES FINANCIERAS POR DESTINO DE FONDOS Y ESTRUCTURA PROGRAMATICA**  
**CORRESPONDIENTE AL PRIMER TRIMESTRE DEL AÑO 2026**

Código del Capítulo: **7378**

Denominación: **Junta de Distrito Municipal de El Estrecho**

Destino de Fondos	Estructura Programática					SNIP	Clasificador del Gasto					Función	Fuente Financiamiento	Fuente Especifica	Organismo Financiado	Presupuesto			Devengado				Balance Disponible	% Balance Disponible
	Partidas no Asig. a Prog.	Programa	Proyecto	Actividad/Obra			Tipo	Objeto	Cuenta	Subcuenta	Auxiliar					Denominación del Gasto	Original	Modificaciones	Vigente	Acumulado Anterior	Trimestre	A la Fecha		
1	2	3	4	5	6	7	8	9	10	11	12	13	14	15	16	17	18	19 = 17 +/- 18	20	21	22 = 20 + 21	23 = 22 ÷ 19	24 = 19 - 22	25 = 24 ÷ 19
1.3											Programas de Educación, Género y Salud					682,076.00	0.00	682,076.00	0.00	174,173.42	174,173.42	25.54	507,902.58	74.46
1.3						2					CLASIFICADOR DEL GASTO					682,076.00	0.00	682,076.00	0.00	174,173.42	174,173.42	25.54	507,902.58	74.46
1.3		01									Actividades Centrales					12,076.00	0.00	12,076.00	0.00	673.42	673.42	5.58	11,402.58	94.42
1.3		01	00	0002							Gestión administrativa y financiera					12,076.00	0.00	12,076.00	0.00	673.42	673.42	5.58	11,402.58	94.42
1.3		01	00	0002		2	2				CONTRATACIÓN DE SERVICIOS					12,076.00	0.00	12,076.00	0.00	673.42	673.42	5.58	11,402.58	94.42
1.3		01	00	0002		2	2	8			OTROS SERVICIOS NO INCLUIDOS EN CONCEPTOS ANTERIORES					12,076.00	0.00	12,076.00	0.00	673.42	673.42	5.58	11,402.58	94.42
1.3		01	00	0002		2	2	8	2	01	Comisiones y gastos bancarios	1102	20	1955	100	12,076.00	0.00	12,076.00	0.00	673.42	673.42	5.58	11,402.58	94.42
1.3		15									Desarrollo social y participación comunitaria					670,000.00	0.00	670,000.00	0.00	173,500.00	173,500.00	25.90	496,500.00	74.10
1.3		15	00	0001							Gestión de asistencia sociales					670,000.00	0.00	670,000.00	0.00	173,500.00	173,500.00	25.90	496,500.00	74.10
1.3		15	00	0001		2	3				MATERIALES Y SUMINISTROS					40,000.00	0.00	40,000.00	0.00	4,500.00	4,500.00	11.25	35,500.00	88.75
1.3		15	00	0001		2	3	4			PRODUCTOS FARMACEUTICOS					40,000.00	0.00	40,000.00	0.00	4,500.00	4,500.00	11.25	35,500.00	88.75
1.3		15	00	0001		2	3	4	1	01	Productos medicinales para uso humano	4510	20	1955	100	40,000.00	0.00	40,000.00	0.00	4,500.00	4,500.00	11.25	35,500.00	88.75
1.3		15	00	0001		2	4				TRANSFERENCIAS CORRIENTES					630,000.00	0.00	630,000.00	0.00	169,000.00	169,000.00	26.83	461,000.00	73.17
1.3		15	00	0001		2	4	1			TRANSFERENCIAS CORRIENTES AL SECTOR PRIVADO					630,000.00	0.00	630,000.00	0.00	169,000.00	169,000.00	26.83	461,000.00	73.17
1.3		15	00	0001		2	4	1	2	01	Ayudas y donaciones programadas a hogares y personas	4510	20	1955	100	630,000.00	0.00	630,000.00	0.00	169,000.00	169,000.00	26.83	461,000.00	73.17

**MINISTERIO DE HACIENDA**  
**DIRECCION GENERAL DE PRESUPUESTO**  
**EJECUCIÓN TRIMESTRAL DE LOS GASTOS Y APLICACIONES FINANCIERAS POR DESTINO DE FONDOS Y ESTRUCTURA PROGRAMATICA**  
**CORRESPONDIENTE AL PRIMER TRIMESTRE DEL AÑO 2026**

Código del Capítulo: **7378**

Denominación: **Junta de Distrito Municipal de El Estrecho**

Destino de Fondos	Estructura Programática					SNIP	Clasificador del Gasto					Denominación del Gasto	Función	Fuente Financiamiento	Fuente Especifica	Organismo Financador	Presupuesto			Devengado				Balance Disponible	% Balance Disponible
	Partidas no Asig. a Prog.	Programa	Proyecto	Actividad/Obra			Tipo	Objeto	Cuenta	Subcuenta	Auxiliar						Original	Modificaciones	Vigente	Acumulado Anterior	Trimestre	A la Fecha	% Devengado a la Fecha		
1	2	3	4	5	6	7	8	9	10	11	12	13	14	15	16	17	18	19 = 17 +/- 18	20	21	22 = 20 + 21	23 = 22 ÷ 19	24 = 19 - 22	25 = 24 ÷ 19	
2.1											Bienes Muebles, Inmuebles no clasificado en categoría proyecto					280,000.00	0.00	280,000.00	0.00	84,193.42	84,193.42	30.07	195,806.58	69.93	
2.1						2					CLASIFICADOR DEL GASTO					280,000.00	0.00	280,000.00	0.00	84,193.42	84,193.42	30.07	195,806.58	69.93	
2.1		01									Actividades Centrales					30,000.00	0.00	30,000.00	0.00	773.42	773.42	2.58	29,226.58	97.42	
2.1		01	00	0002							Gestión administrativa y financiera					30,000.00	0.00	30,000.00	0.00	773.42	773.42	2.58	29,226.58	97.42	
2.1		01	00	0002		2	2				CONTRATACIÓN DE SERVICIOS					30,000.00	0.00	30,000.00	0.00	773.42	773.42	2.58	29,226.58	97.42	
2.1		01	00	0002		2	2	8			OTROS SERVICIOS NO INCLUIDOS EN CONCEPTOS ANTERIORES					30,000.00	0.00	30,000.00	0.00	773.42	773.42	2.58	29,226.58	97.42	
2.1		01	00	0002		2	2	8	2	01	Comisiones y gastos bancarios	1102	20	1955	100	30,000.00	0.00	30,000.00	0.00	773.42	773.42	2.58	29,226.58	97.42	
2.1		12									Fortalecimiento y gestión de los servicios públicos municipales					250,000.00	0.00	250,000.00	0.00	83,420.00	83,420.00	33.37	166,580.00	66.63	
2.1		12	00	0003							Servicio de recolección, transferencia y disposición final de desechos sólidos					250,000.00	0.00	250,000.00	0.00	83,420.00	83,420.00	33.37	166,580.00	66.63	
2.1		12	00	0003		2	2				CONTRATACIÓN DE SERVICIOS					250,000.00	0.00	250,000.00	0.00	83,420.00	83,420.00	33.37	166,580.00	66.63	
2.1		12	00	0003		2	2	5			ALQUILERES Y RENTAS					250,000.00	0.00	250,000.00	0.00	83,420.00	83,420.00	33.37	166,580.00	66.63	
2.1		12	00	0003		2	2	5	4		Alquileres de equipos de transporte, tracción y elevación					250,000.00	0.00	250,000.00	0.00	83,420.00	83,420.00	33.37	166,580.00	66.63	
2.1		12	00	0003		2	2	5	4	01	Alquileres de equipos de transporte, tracción y elevación	3202	20	1955	100	185,000.00	0.00	185,000.00	0.00	83,420.00	83,420.00	45.09	101,580.00	54.91	
2.1		12	00	0003		2	2	5	4	01	Alquileres de equipos de transporte, tracción y elevación	3202	30	9996	102	65,000.00	0.00	65,000.00	0.00	0.00	0.00	0.00	65,000.00	100.00	

**MINISTERIO DE HACIENDA**  
**DIRECCION GENERAL DE PRESUPUESTO**  
**EJECUCIÓN TRIMESTRAL DE LOS GASTOS Y APLICACIONES FINANCIERAS POR DESTINO DE FONDOS Y ESTRUCTURA PROGRAMATICA**  
**CORRESPONDIENTE AL PRIMER TRIMESTRE DEL AÑO 2026**

Código del Capítulo: **7378**

Denominación: **Junta de Distrito Municipal de El Estrecho**

Destino de Fondos	Estructura Programática					SNIP	Clasificador del Gasto					Función	Fuente Financiamiento	Fuente Específica	Organismo Financiado	Presupuesto			Devengado				Balance Disponible	% Balance Disponible
	Partidas no Asig. a Prog.	Programa	Proyecto	Actividad/Obra			Tipo	Objeto	Cuenta	Subcuenta	Auxiliar					Denominación del Gasto	Original	Modificaciones	Vigente	Acumulado Anterior	Trimestre	A la Fecha		
1	2	3	4	5	6	7	8	9	10	11	12	13	14	15	16	17	18	19 = 17 +/- 18	20	21	22 = 20 + 21	23 = 22 ÷ 19	24 = 19 - 22	25 = 24 ÷ 19
2.2											Obras de Infraestructura					2,739,584.00	1,331,993.92	4,071,577.92	0.00	1,487,775.89	1,487,775.89	36.54	2,583,802.03	63.46
2.2						2					CLASIFICADOR DEL GASTO					2,739,584.00	1,331,993.92	4,071,577.92	0.00	1,487,775.89	1,487,775.89	36.54	2,583,802.03	63.46
2.2		11									Gestión y ejecución de proyectos municipales					1,852,236.00	1,331,993.92	3,184,229.92	0.00	1,416,640.89	1,416,640.89	44.49	1,767,589.03	55.51
2.2		11	01								Construcción de vías de comunicación y anexos					20,000.00	1,331,993.92	1,351,993.92	0.00	1,190,049.07	1,190,049.07	88.02	161,944.85	11.98
2.2		11	01	0051							CONSTRUCCION DE POLICIA ACOSTADO EN ARROYO AMARGO					20,000.00	0.00	20,000.00	0.00	5,000.00	5,000.00	25.00	15,000.00	75.00
2.2		11	01	0051		2	7				OBRAS					20,000.00	0.00	20,000.00	0.00	5,000.00	5,000.00	25.00	15,000.00	75.00
2.2		11	01	0051		2	7	2			INFRAESTRUCTURA					20,000.00	0.00	20,000.00	0.00	5,000.00	5,000.00	25.00	15,000.00	75.00
2.2		11	01	0051		2	7	2	4	01	Infraestructura terrestre y obras anexas	2601	20	1955	100	20,000.00	0.00	20,000.00	0.00	5,000.00	5,000.00	25.00	15,000.00	75.00
2.2		11	01	0052							CONSTRUCCION DE ACERAS Y CONTENES EN DISTINTAS VIAS PUBLICAS DE EL ESTRECHO OMAR BROSS					0.00	1,331,993.92	1,331,993.92	0.00	1,185,049.07	1,185,049.07	88.97	146,944.85	11.03
2.2		11	01	0052		2	7				OBRAS					0.00	1,331,993.92	1,331,993.92	0.00	1,185,049.07	1,185,049.07	88.97	146,944.85	11.03
2.2		11	01	0052		2	7	2			INFRAESTRUCTURA					0.00	1,331,993.92	1,331,993.92	0.00	1,185,049.07	1,185,049.07	88.97	146,944.85	11.03
2.2		11	01	0052		2	7	2	4	01	Infraestructura terrestre y obras anexas	2601	30	9998	121	0.00	1,331,993.92	1,331,993.92	0.00	1,185,049.07	1,185,049.07	88.97	146,944.85	11.03
2.2		11	02								Reparación y acondicionamiento de vías de comunicación					1,232,236.00	0.00	1,232,236.00	0.00	128,925.00	128,925.00	10.46	1,103,311.00	89.54
2.2		11	02	0051							REPARACION DE LA CALLE MARIO RODRIGUEZ, EL ESTRECHO					50,000.00	0.00	50,000.00	0.00	0.00	0.00	0.00	50,000.00	100.00
2.2		11	02	0051		2	7				OBRAS					50,000.00	0.00	50,000.00	0.00	0.00	0.00	0.00	50,000.00	100.00
2.2		11	02	0051		2	7	2			INFRAESTRUCTURA					50,000.00	0.00	50,000.00	0.00	0.00	0.00	0.00	50,000.00	100.00
2.2		11	02	0051		2	7	2	4	01	Infraestructura terrestre y obras anexas	2601	20	1955	100	50,000.00	0.00	50,000.00	0.00	0.00	0.00	0.00	50,000.00	100.00

**MINISTERIO DE HACIENDA**  
**DIRECCION GENERAL DE PRESUPUESTO**  
**EJECUCIÓN TRIMESTRAL DE LOS GASTOS Y APLICACIONES FINANCIERAS POR DESTINO DE FONDOS Y ESTRUCTURA PROGRAMATICA**  
**CORRESPONDIENTE AL PRIMER TRIMESTRE DEL AÑO 2026**

Código del Capítulo: **7378**

Denominación: **Junta de Distrito Municipal de El Estrecho**

Destino de Fondos	Estructura Programática					SNIP	Clasificador del Gasto					Función	Fuente Financiamiento	Fuente Especifica	Organismo Financador	Presupuesto			Devengado				Balance Disponible	% Balance Disponible	
	Partidas no Asig. a Prog.	Programa	Proyecto	Actividad/Obra	Tipo		Objeto	Cuenta	Subcuenta	Auxiliar	Denominación del Gasto					Original	Modificaciones	Vigente	Acumulado Anterior	Trimestre	A la Fecha	% Devengado a la Fecha			
																									20
1	2	3	4	5	6	7	8	9	10	11	12	13	14	15	16	17	18	19 = 17 +/- 18	20	21	22 = 20 + 21	23 = 22 ÷ 19	24 = 19 - 22	25 = 24 ÷ 19	
2.2		11	02	0052							REPARACION DE LA CALLE ELVIN MARTINEZ, EL ESTRECHO					50,000.00	0.00	50,000.00	0.00	0.00	0.00	0.00	0.00	50,000.00	100.00
2.2		11	02	0052		2	7				OBRAS					50,000.00	0.00	50,000.00	0.00	0.00	0.00	0.00	0.00	50,000.00	100.00
2.2		11	02	0052		2	7	2			INFRAESTRUCTURA					50,000.00	0.00	50,000.00	0.00	0.00	0.00	0.00	0.00	50,000.00	100.00
2.2		11	02	0052		2	7	2	4	01	Infraestructura terrestre y obras anexas	2601	20	1955	100	50,000.00	0.00	50,000.00	0.00	0.00	0.00	0.00	0.00	50,000.00	100.00
2.2		11	02	0053							REPARACION DE CALLE EL FUNDO					32,236.00	0.00	32,236.00	0.00	0.00	0.00	0.00	0.00	32,236.00	100.00
2.2		11	02	0053		2	7				OBRAS					32,236.00	0.00	32,236.00	0.00	0.00	0.00	0.00	0.00	32,236.00	100.00
2.2		11	02	0053		2	7	2			INFRAESTRUCTURA					32,236.00	0.00	32,236.00	0.00	0.00	0.00	0.00	0.00	32,236.00	100.00
2.2		11	02	0053		2	7	2	4	01	Infraestructura terrestre y obras anexas	2601	20	1955	100	32,236.00	0.00	32,236.00	0.00	0.00	0.00	0.00	0.00	32,236.00	100.00
2.2		11	02	0054							REPARACION Y ACONDICIONAMIENTO DE DISTINTOS CAMINOS VECINALES EN EL ESTRECHO					600,000.00	0.00	600,000.00	0.00	128,925.00	128,925.00	21.49	0.00	471,075.00	78.51
2.2		11	02	0054		2	7				OBRAS					600,000.00	0.00	600,000.00	0.00	128,925.00	128,925.00	21.49	0.00	471,075.00	78.51
2.2		11	02	0054		2	7	2			INFRAESTRUCTURA					600,000.00	0.00	600,000.00	0.00	128,925.00	128,925.00	21.49	0.00	471,075.00	78.51
2.2		11	02	0054		2	7	2	4	01	Infraestructura terrestre y obras anexas	2601	20	1955	100	600,000.00	0.00	600,000.00	0.00	128,925.00	128,925.00	21.49	0.00	471,075.00	78.51
2.2		11	02	0055							ACONDICIONAMIENTO DE CALLES EN EL DISTRITO MUNICIPAL EL ESTRECHO					500,000.00	0.00	500,000.00	0.00	0.00	0.00	0.00	0.00	500,000.00	100.00
2.2		11	02	0055		2	7				OBRAS					500,000.00	0.00	500,000.00	0.00	0.00	0.00	0.00	0.00	500,000.00	100.00
2.2		11	02	0055		2	7	2			INFRAESTRUCTURA					500,000.00	0.00	500,000.00	0.00	0.00	0.00	0.00	0.00	500,000.00	100.00
2.2		11	02	0055		2	7	2	4	01	Infraestructura terrestre y obras anexas	2601	20	1955	100	500,000.00	0.00	500,000.00	0.00	0.00	0.00	0.00	0.00	500,000.00	100.00
2.2		11	08								Reparación de viviendas					450,000.00	0.00	450,000.00	0.00	32,841.82	32,841.82	7.30	0.00	417,158.18	92.70

**MINISTERIO DE HACIENDA**  
**DIRECCION GENERAL DE PRESUPUESTO**  
**EJECUCIÓN TRIMESTRAL DE LOS GASTOS Y APLICACIONES FINANCIERAS POR DESTINO DE FONDOS Y ESTRUCTURA PROGRAMATICA**  
**CORRESPONDIENTE AL PRIMER TRIMESTRE DEL AÑO 2026**

Código del Capítulo: **7378**

Denominación: **Junta de Distrito Municipal de El Estrecho**

Destino de Fondos	Estructura Programática					SNIP	Clasificador del Gasto					Función	Fuente Financiamiento	Fuente Especifica	Organismo Financador	Presupuesto			Devengado				Balance Disponible	% Balance Disponible
	Partidas no Asig. a Prog.	Programa	Proyecto	Actividad/Obra			Tipo	Objeto	Cuenta	Subcuenta	Auxiliar					Denominación del Gasto	Original	Modificaciones	Vigente	Acumulado Anterior	Trimestre	A la Fecha		
1	2	3	4	5	6	7	8	9	10	11	12	13	14	15	16	17	18	19 = 17 +/- 18	20	21	22 = 20 + 21	23 = 22 ÷ 19	24 = 19 - 22	25 = 24 ÷ 19
2.2		11	08	0051							REPARACION DE DIFERENTES VIVIENDAS A PERSONAS DE ESCASOS RECURSOS DE EL ESTRECHO					450,000.00	0.00	450,000.00	0.00	32,841.82	32,841.82	7.30	417,158.18	92.70
2.2		11	08	0051		2	7				OBRAS					450,000.00	0.00	450,000.00	0.00	32,841.82	32,841.82	7.30	417,158.18	92.70
2.2		11	08	0051		2	7	1			OBRAS EN EDIFICACIONES					450,000.00	0.00	450,000.00	0.00	32,841.82	32,841.82	7.30	417,158.18	92.70
2.2		11	08	0051		2	7	1	1	01	Obras para edificación residencial (viviendas)	4101	20	1955	100	450,000.00	0.00	450,000.00	0.00	32,841.82	32,841.82	7.30	417,158.18	92.70
2.2		11	09								Construcción de infraestructuras hidráulicas					150,000.00	0.00	150,000.00	0.00	64,825.00	64,825.00	43.22	85,175.00	56.78
2.2		11	09	0051							CONSTRUCCION DE SISTEMA DE ACUEDUCTO EN LA PARTE ALTA DE TASAJERA					150,000.00	0.00	150,000.00	0.00	64,825.00	64,825.00	43.22	85,175.00	56.78
2.2		11	09	0051		2	7				OBRAS					150,000.00	0.00	150,000.00	0.00	64,825.00	64,825.00	43.22	85,175.00	56.78
2.2		11	09	0051		2	7	2			INFRAESTRUCTURA					150,000.00	0.00	150,000.00	0.00	64,825.00	64,825.00	43.22	85,175.00	56.78
2.2		11	09	0051		2	7	2	1	01	Obras hidráulicas y sanitarias	4103	20	1955	100	150,000.00	0.00	150,000.00	0.00	64,825.00	64,825.00	43.22	85,175.00	56.78
2.2		12									Fortalecimiento y gestión de los servicios públicos municipales					245,500.00	0.00	245,500.00	0.00	0.00	0.00	0.00	245,500.00	100.00
2.2		12	01								Construcción e instalación de infraestructuras urbanísticas y ornamentales					200,000.00	0.00	200,000.00	0.00	0.00	0.00	0.00	200,000.00	100.00
2.2		12	01	0051							CONSTRUCCION DE PARADOR FOTOGRAFICO EL ESTRECHO					200,000.00	0.00	200,000.00	0.00	0.00	0.00	0.00	200,000.00	100.00
2.2		12	01	0051		2	7				OBRAS					200,000.00	0.00	200,000.00	0.00	0.00	0.00	0.00	200,000.00	100.00
2.2		12	01	0051		2	7	2			INFRAESTRUCTURA					200,000.00	0.00	200,000.00	0.00	0.00	0.00	0.00	200,000.00	100.00
2.2		12	01	0051		2	7	2	7	01	Obras urbanísticas	4101	20	1955	100	200,000.00	0.00	200,000.00	0.00	0.00	0.00	0.00	200,000.00	100.00

**MINISTERIO DE HACIENDA**  
**DIRECCION GENERAL DE PRESUPUESTO**  
**EJECUCIÓN TRIMESTRAL DE LOS GASTOS Y APLICACIONES FINANCIERAS POR DESTINO DE FONDOS Y ESTRUCTURA PROGRAMATICA**  
**CORRESPONDIENTE AL PRIMER TRIMESTRE DEL AÑO 2026**

**Código del Capítulo: 7378**

**Denominación: Junta de Distrito Municipal de El Estrecho**

Destino de Fondos	Estructura Programática					SNIP	Clasificador del Gasto					Función	Fuente Financiamiento	Fuente Especifica	Organismo Financiado	Presupuesto			Devengado				Balance Disponible	% Balance Disponible
	Partidas no Asig. a Prog.	Programa	Proyecto	Actividad/Obra			Tipo	Objeto	Cuenta	Subcuenta	Auxiliar					Denominación del Gasto	Original	Modificaciones	Vigente	Acumulado Anterior	Trimestre	A la Fecha		
1	2	3	4	5	6	7	8	9	10	11	12	13	14	15	16	17	18	19 = 17 +/- 18	20	21	22 = 20 + 21	23 = 22 ÷ 19	24 = 19 - 22	25 = 24 ÷ 19
2.2		12	03								Construcción de instalaciones recreativas					45,500.00	0.00	45,500.00	0.00	0.00	0.00	0.00	45,500.00	100.00
2.2		12	03	0051							CONSTRUCCION DE BANCOS EN EL PARQUE DE TASAJERA					45,500.00	0.00	45,500.00	0.00	0.00	0.00	0.00	45,500.00	100.00
2.2		12	03	0051		2	7				OBRAS					45,500.00	0.00	45,500.00	0.00	0.00	0.00	0.00	45,500.00	100.00
2.2		12	03	0051		2	7	2			INFRAESTRUCTURA					45,500.00	0.00	45,500.00	0.00	0.00	0.00	0.00	45,500.00	100.00
2.2		12	03	0051		2	7	2	7	01	Obras urbanísticas	4302	20	1955	100	45,500.00	0.00	45,500.00	0.00	0.00	0.00	0.00	45,500.00	100.00
2.2		14									Gestión y administración de servicios funerarios					251,500.00	0.00	251,500.00	0.00	600.00	600.00	0.24	250,900.00	99.76
2.2		14	01								Construcción en cementerios					251,500.00	0.00	251,500.00	0.00	600.00	600.00	0.24	250,900.00	99.76
2.2		14	01	0051							CONSTRUCCION DE NICHOS EN EL CEMENTERIO DEL DISTRITO MUNICIPAL EL ESTRECHO					251,500.00	0.00	251,500.00	0.00	600.00	600.00	0.24	250,900.00	99.76
2.2		14	01	0051		2	7				OBRAS					251,500.00	0.00	251,500.00	0.00	600.00	600.00	0.24	250,900.00	99.76
2.2		14	01	0051		2	7	2			INFRAESTRUCTURA					251,500.00	0.00	251,500.00	0.00	600.00	600.00	0.24	250,900.00	99.76
2.2		14	01	0051		2	7	2	8	01	Obras en cementerios	4305	20	1955	100	251,500.00	0.00	251,500.00	0.00	600.00	600.00	0.24	250,900.00	99.76
2.2		15									Desarrollo social y participación comunitaria					303,798.00	0.00	303,798.00	0.00	35,000.00	35,000.00	11.52	268,798.00	88.48
2.2		15	02								Reparación de Instalaciones Deportivas					303,798.00	0.00	303,798.00	0.00	35,000.00	35,000.00	11.52	268,798.00	88.48
2.2		15	02	0051							ACONDICIONAMIENTO EN EL PLAY DE CAYACOA					303,798.00	0.00	303,798.00	0.00	35,000.00	35,000.00	11.52	268,798.00	88.48
2.2		15	02	0051		2	7				OBRAS					303,798.00	0.00	303,798.00	0.00	35,000.00	35,000.00	11.52	268,798.00	88.48
2.2		15	02	0051		2	7	2			INFRAESTRUCTURA					303,798.00	0.00	303,798.00	0.00	35,000.00	35,000.00	11.52	268,798.00	88.48
2.2		15	02	0051		2	7	2	7	01	Obras urbanísticas	4302	20	1955	100	303,798.00	0.00	303,798.00	0.00	35,000.00	35,000.00	11.52	268,798.00	88.48

**MINISTERIO DE HACIENDA**  
**DIRECCION GENERAL DE PRESUPUESTO**  
**EJECUCIÓN TRIMESTRAL DE LOS GASTOS Y APLICACIONES FINANCIERAS POR DESTINO DE FONDOS Y ESTRUCTURA PROGRAMATICA**  
**CORRESPONDIENTE AL PRIMER TRIMESTRE DEL AÑO 2026**

**Código del Capítulo: 7378**

**Denominación: Junta de Distrito Municipal de El Estrecho**

Destino de Fondos	Estructura Programática					SNIP	Clasificador del Gasto					Denominación del Gasto	Función	Fuente Financiamiento	Fuente Especifica	Organismo Financador	Presupuesto			Devengado				Balance Disponible	% Balance Disponible
	Partidas no Asig. a Prog.	Programa	Proyecto	Actividad/Obra			Tipo	Objeto	Cuenta	Subcuenta	Auxiliar						Original	Modificaciones	Vigente	Acumulado Anterior	Trimestre	A la Fecha	% Devengado a la Fecha		
1	2	3	4	5	6	7	8	9	10	11	12	13	14	15	16	17	18	19 = 17 +/- 18	20	21	22 = 20 + 21	23 = 22 ÷ 19	24 = 19 - 22	25 = 24 ÷ 19	
2.2		17									Regulación, gestión y administración de los espacios públicos y del medio ambiente					86,550.00	0.00	86,550.00	0.00	35,535.00	35,535.00	41.06	51,015.00	58.94	
2.2		17	03								Construcción de infraestructuras sanitarias, de alcantarillado y medio ambiente					36,550.00	0.00	36,550.00	0.00	35,535.00	35,535.00	97.22	1,015.00	2.78	
2.2		17	03	0051							CONSTRUCCION DE BARANDILLA EN CAÑADA DE CORCINIO PARRA, ARROYO AMARGO					36,550.00	0.00	36,550.00	0.00	35,535.00	35,535.00	97.22	1,015.00	2.78	
2.2		17	03	0051		2	7				OBRAS					36,550.00	0.00	36,550.00	0.00	35,535.00	35,535.00	97.22	1,015.00	2.78	
2.2		17	03	0051		2	7	2			INFRAESTRUCTURA					36,550.00	0.00	36,550.00	0.00	35,535.00	35,535.00	97.22	1,015.00	2.78	
2.2		17	03	0051		2	7	2	1	01	Obras hidráulicas y sanitarias	3103	20	1955	100	36,550.00	0.00	36,550.00	0.00	35,535.00	35,535.00	97.22	1,015.00	2.78	
2.2		17	04								Reparación de infraestructuras sanitarias, de alcantarillado y medio ambiente					50,000.00	0.00	50,000.00	0.00	0.00	0.00	0.00	50,000.00	100.00	
2.2		17	04	0051							DRAGADO DE CAÑADA Y ALCANTARILLA EN ARROYO AMARGO, EL ESTRECHO					50,000.00	0.00	50,000.00	0.00	0.00	0.00	0.00	50,000.00	100.00	
2.2		17	04	0051		2	7				OBRAS					50,000.00	0.00	50,000.00	0.00	0.00	0.00	0.00	50,000.00	100.00	
2.2		17	04	0051		2	7	2			INFRAESTRUCTURA					50,000.00	0.00	50,000.00	0.00	0.00	0.00	0.00	50,000.00	100.00	
2.2		17	04	0051		2	7	2	1	01	Obras hidráulicas y sanitarias	3103	20	1955	100	50,000.00	0.00	50,000.00	0.00	0.00	0.00	0.00	50,000.00	100.00	

**MINISTERIO DE HACIENDA**  
**DIRECCION GENERAL DE PRESUPUESTO**  
**EJECUCIÓN TRIMESTRAL DE LOS GASTOS Y APLICACIONES FINANCIERAS POR DESTINO DE FONDOS Y ESTRUCTURA PROGRAMATICA**  
**CORRESPONDIENTE AL PRIMER TRIMESTRE DEL AÑO 2026**

**Código del Capítulo: 7378**

**Denominación: Junta de Distrito Municipal de El Estrecho**

Destino de Fondos	Estructura Programática					SNIP	Clasificador del Gasto					Función	Fuente Financiamiento	Fuente Especifica	Organismo Financiado	Presupuesto			Devengado				Balance Disponible	% Balance Disponible
	Partidas no Asig. a Prog.	Programa	Proyecto	Actividad/Obra			Tipo	Objeto	Cuenta	Subcuenta	Auxiliar					Denominación del Gasto	Original	Modificaciones	Vigente	Acumulado Anterior	Trimestre	A la Fecha		
1	2	3	4	5	6	7	8	9	10	11	12	13	14	15	16	17	18	19 = 17 +/- 18	20	21	22 = 20 + 21	23 = 22 ÷ 19	24 = 19 - 22	25 = 24 ÷ 19
3.1.2											Para gastos en servicios (corto plazo)					37,627.00	0.00	37,627.00	0.00	37,627.00	37,627.00	100.00	0.00	0.00

**MINISTERIO DE HACIENDA**  
**DIRECCION GENERAL DE PRESUPUESTO**  
**EJECUCIÓN TRIMESTRAL DE LOS GASTOS Y APLICACIONES FINANCIERAS POR DESTINO DE FONDOS Y ESTRUCTURA PROGRAMATICA**  
**CORRESPONDIENTE AL PRIMER TRIMESTRE DEL AÑO 2026**

**Código del Capítulo: 7378**

**Denominación: Junta de Distrito Municipal de El Estrecho**

Destino de Fondos	Estructura Programática					SNIP	Clasificador del Gasto					Función	Fuente Financiamiento	Fuente Especifica	Organismo Financador	Presupuesto			Devengado				Balance Disponible	% Balance Disponible
	Partidas no Asig. a Prog.	Programa	Proyecto	Actividad/Obra			Tipo	Objeto	Cuenta	Subcuenta	Auxiliar					Denominación del Gasto	Original	Modificaciones	Vigente	Acumulado Anterior	Trimestre	A la Fecha		
1	2	3	4	5	6	7	8	9	10	11	12	13	14	15	16	17	18	19 = 17 +/- 18	20	21	22 = 20 + 21	23 = 22 ÷ 19	24 = 19 - 22	25 = 24 ÷ 19
3.1.2						4					<b>CLASIFICADOR DE APLICACIONES FINANCIERAS</b>					37,627.00	0.00	37,627.00	0.00	37,627.00	37,627.00	100.00	0.00	0.00
3.1.2	96										Deuda Pública y otras operaciones financieras					37,627.00	0.00	37,627.00	0.00	37,627.00	37,627.00	100.00	0.00	0.00
3.1.2	96			0001		4	2				DISMINUCION DE PASIVOS					37,627.00	0.00	37,627.00	0.00	37,627.00	37,627.00	100.00	0.00	0.00
3.1.2	96			0001		4	2	1			Disminucion de pasivos corrientes					37,627.00	0.00	37,627.00	0.00	37,627.00	37,627.00	100.00	0.00	0.00
3.1.2	96			0001		4	2	1	1	01	Disminución de cuentas por pagar internas de corto plazo	0	20	1955	100	37,627.00	0.00	37,627.00	0.00	37,627.00	37,627.00	100.00	0.00	0.00

**MINISTERIO DE HACIENDA**  
**DIRECCION GENERAL DE PRESUPUESTO**  
**EJECUCIÓN TRIMESTRAL DE LOS GASTOS Y APLICACIONES FINANCIERAS POR DESTINO DE FONDOS Y ESTRUCTURA PROGRAMATICA**  
**CORRESPONDIENTE AL PRIMER TRIMESTRE DEL AÑO 2026**

**Código del Capítulo: 7378**

**Denominación: Junta de Distrito Municipal de El Estrecho**


Destino de Fondos	Estructura Programática					SNIP	Clasificador del Gasto					Función	Fuente Financiamiento	Fuente Especifica	Organismo Financiado	Presupuesto			Devengado				Balance Disponible	% Balance Disponible
	Partidas no Asig. a Prog.	Programa	Proyecto	Actividad/Obra			Tipo	Objeto	Cuenta	Subcuenta	Auxiliar					Denominación del Gasto	Original	Modificaciones	Vigente	Acumulado Anterior	Trimestre	A la Fecha		
1	2	3	4	5	6	7	8	9	10	11	12	13	14	15	16	17	18	19 = 17 +/- 18	20	21	22 = 20 + 21	23 = 22 ÷ 19	24 = 19 - 22	25 = 24 ÷ 19
3.1.4											Para gastos en inversión (corto plazo)					390,798.00	0.00	390,798.00	0.00	390,798.00	390,798.00	100.00	0.00	0.00

**MINISTERIO DE HACIENDA**  
**DIRECCION GENERAL DE PRESUPUESTO**  
**EJECUCIÓN TRIMESTRAL DE LOS GASTOS Y APLICACIONES FINANCIERAS POR DESTINO DE FONDOS Y ESTRUCTURA PROGRAMATICA**  
**CORRESPONDIENTE AL PRIMER TRIMESTRE DEL AÑO 2026**


Código del Capítulo: **7378**

Denominación: **Junta de Distrito Municipal de El Estrecho**

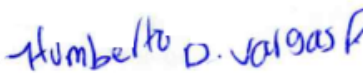
Destino de Fondos	Estructura Programática					SNIP	Clasificador del Gasto					Función	Fuente Financiamiento	Fuente Especifica	Organismo Financiado	Presupuesto			Devengado				Balance Disponible	% Balance Disponible
	Partidas no Asig. a Prog.	Programa	Proyecto	Actividad/Obra			Tipo	Objeto	Cuenta	Subcuenta	Auxiliar					Denominación del Gasto	Original	Modificaciones	Vigente	Acumulado Anterior	Trimestre	A la Fecha		
1	2	3	4	5	6	7	8	9	10	11	12	13	14	15	16	17	18	19 = 17 +/- 18	20	21	22 = 20 + 21	23 = 22 ÷ 19	24 = 19 - 22	25 = 24 ÷ 19
3.1.4						4					CLASIFICADOR DE APLICACIONES FINANCIERAS					390,798.00	0.00	390,798.00	0.00	390,798.00	390,798.00	100.00	0.00	0.00
3.1.4	96										Deuda Pública y otras operaciones financieras					390,798.00	0.00	390,798.00	0.00	390,798.00	390,798.00	100.00	0.00	0.00
3.1.4	96			0001		4	2				DISMINUCION DE PASIVOS					390,798.00	0.00	390,798.00	0.00	390,798.00	390,798.00	100.00	0.00	0.00
3.1.4	96			0001		4	2	1			Disminucion de pasivos corrientes					390,798.00	0.00	390,798.00	0.00	390,798.00	390,798.00	100.00	0.00	0.00
3.1.4	96			0001		4	2	1	1	01	Disminución de cuentas por pagar internas de corto plazo	0	20	1955	100	390,798.00	0.00	390,798.00	0.00	390,798.00	390,798.00	100.00	0.00	0.00
<b>TOTAL RD\$</b>																<b>13,641,527.00</b>	<b>1,331,993.92</b>	<b>14,973,520.92</b>	<b>0.00</b>	<b>4,292,704.60</b>	<b>4,292,704.60</b>	<b>28.67</b>	<b>10,680,816.32</b>	<b>71.33</b>

  
ELABORADOR POR



  
REVISADO POR



  
AUTORIZADO POR



**MINISTERIO DE HACIENDA**  
**DIRECCION GENERAL DE PRESUPUESTO**  
**EJECUCION FINANCIERA TRIMESTRAL DE LOS PROYECTOS Y OBRAS**  
**CORRESPONDIENTE AL PRIMER TRIMESTRE DEL AÑO 2026**

**Código del Capítulo: 7378**

**Denominación: Junta de Distrito Municipal de El Estrecho**

Proyecto	Obra	Código SNIP	Geográfico	Denominación	Participativo	Modalidad de Contrato	Costo Total de la Obra	Ejecutado (devengado) años anteriores	Pagado años Anteriores	Pendiente por Pagar	Presupuesto del Año			Ejecución Financiera Trimestral			Pagado en trimestres por deudas de años anteriores	Total General Pagado	Monto Pendiente de Pago
											Original	Modificaciones	Vigente	Pagado Trimestres Anteriores	Pagado en el Trimestre	Pagado Acumulado a la Fecha			
1	2	3	4	5	6	7	8	9	10	11=9-10	12	13	14=12 +/- 13	15	16	17=15+16	18	19=10+17+18	20=8 +/- 13 -19
<b>Programa: 11 -</b>																			
							0.00	0.00	0.00	0.00	0.00	1,331,993.92	1,331,993.92	0.00	1,185,049.07	1,185,049.07	0.00	1,185,049.07	146,944.85
							0.00	0.00	0.00	0.00	0.00	1,331,993.92	1,331,993.92	0.00	1,185,049.07	1,185,049.07	0.00	1,185,049.07	146,944.85
<b>01</b>				<b>Construcción de vías de comunicación y anexos</b>			20,000.00	0.00	0.00	0.00	20,000.00	0.00	20,000.00	0.00	5,000.00	5,000.00	0.00	5,000.00	15,000.00
01	0051			CONSTRUCCION DE POLICIA ACOSTADO EN ARROYO AMARGO		2	20,000.00	0.00	0.00	0.00	20,000.00	0.00	20,000.00	0.00	5,000.00	5,000.00	0.00	5,000.00	15,000.00
<b>02</b>				<b>Reparación y acondicionamiento de vías de comunicación</b>			1,232,236.00	0.00	0.00	0.00	1,232,236.00	0.00	1,232,236.00	0.00	128,925.00	128,925.00	0.00	128,925.00	1,103,311.00
02	0051			REPARACION DE LA CALLE MARIO RODRIGUEZ, EL ESTRECHO	X	2	50,000.00	0.00	0.00	0.00	50,000.00	0.00	50,000.00	0.00	0.00	0.00	0.00	0.00	50,000.00
02	0052			REPARACION DE LA CALLE ELVIN MARTINEZ, EL ESTRECHO	X	2	50,000.00	0.00	0.00	0.00	50,000.00	0.00	50,000.00	0.00	0.00	0.00	0.00	0.00	50,000.00
02	0053			REPARACION DE CALLE EL FUNDO	X	2	32,236.00	0.00	0.00	0.00	32,236.00	0.00	32,236.00	0.00	0.00	0.00	0.00	0.00	32,236.00
02	0054			REPARACION Y ACONDICIONAMIENTO DE DISTINTOS CAMINOS VECINALES EN EL ESTRECHO		2	600,000.00	0.00	0.00	0.00	600,000.00	0.00	600,000.00	0.00	128,925.00	128,925.00	0.00	128,925.00	471,075.00
02	0055			ACONDICIONAMIENTO DE CALLES EN EL DISTRITO MUNICIPAL EL ESTRECHO		2	500,000.00	0.00	0.00	0.00	500,000.00	0.00	500,000.00	0.00	0.00	0.00	0.00	0.00	500,000.00
<b>08</b>				<b>Reparación de viviendas</b>			450,000.00	0.00	0.00	0.00	450,000.00	0.00	450,000.00	0.00	32,841.82	32,841.82	0.00	32,841.82	417,158.18
08	0051			REPARACION DE DIFERENTES VIVIENDAS A PERSONAS DE ESCASOS RECURSOS DE EL ESTRECHO		2	450,000.00	0.00	0.00	0.00	450,000.00	0.00	450,000.00	0.00	32,841.82	32,841.82	0.00	32,841.82	417,158.18
<b>09</b>				<b>Construcción de infraestructuras hidráulicas</b>			150,000.00	0.00	0.00	0.00	150,000.00	0.00	150,000.00	0.00	64,825.00	64,825.00	0.00	64,825.00	85,175.00
09	0051			CONSTRUCCION DE SISTEMA DE ACUEDUCTO EN LA PARTE ALTA DE TASAJERA		2	150,000.00	0.00	0.00	0.00	150,000.00	0.00	150,000.00	0.00	64,825.00	64,825.00	0.00	64,825.00	85,175.00
<b>Total Programa - 11</b>							1,852,236.00	0.00	0.00	0.00	1,852,236.00	1,331,993.92	3,184,229.92	0.00	1,416,640.89	1,416,640.89	0.00	1,416,640.89	1,767,589.03
<b>Programa: 12 - Fortalecimiento y gestión de los servicios públicos municipales</b>																			
<b>Producto: 3 - Ciudadanos con servicios de embellecimiento y conservación de parques, jardines y áreas verdes.</b>																			

**MINISTERIO DE HACIENDA**  
**DIRECCION GENERAL DE PRESUPUESTO**  
**EJECUCION FINANCIERA TRIMESTRAL DE LOS PROYECTOS Y OBRAS**  
**CORRESPONDIENTE AL PRIMER TRIMESTRE DEL AÑO 2026**

**Código del Capítulo: 7378**

**Denominación: Junta de Distrito Municipal de El Estrecho**

Proyecto	Obra	Código SNIP	Geográfico	Denominación	Participativo	Modalidad de Contrato	Costo Total de la Obra	Ejecutado (devengado) años anteriores	Pagado años Anteriores	Pendiente por Pagar	Presupuesto del Año			Ejecución Financiera Trimestral			Pagado en trimestres por deudas de años anteriores	Total General Pagado	Monto Pendiente de Pago	
											Original	Modificaciones	Vigente	Pagado Trimestres Anteriores	Pagado en el Trimestre	Pagado Acumulado a la Fecha				
1	2	3	4	5	6	7	8	9	10	11=9-10	12	13	14=12 +/- 13	15	16	17=15+16	18	19=10+17+18	20=8 +/- 13 -19	
01				Construcción e instalación de infraestructuras urbanísticas y ornamentales			200,000.00	0.00	0.00	0.00	200,000.00	0.00	200,000.00	0.00	0.00	0.00	0.00	0.00	200,000.00	
01	0051			CONSTRUCCION DE PARADOR FOTOGRAFICO EL ESTRECHO	X	2	200,000.00	0.00	0.00	0.00	200,000.00	0.00	200,000.00	0.00	0.00	0.00	0.00	0.00	200,000.00	
03				Construcción de instalaciones recreativas			45,500.00	0.00	0.00	0.00	45,500.00	0.00	45,500.00	0.00	0.00	0.00	0.00	0.00	45,500.00	
03	0051			CONSTRUCCION DE BANCOS EN EL PARQUE DE TASAJERA	X	2	45,500.00	0.00	0.00	0.00	45,500.00	0.00	45,500.00	0.00	0.00	0.00	0.00	0.00	45,500.00	
<b>Total Producto - 3</b>							245,500.00	0.00	0.00	0.00	245,500.00	0.00	245,500.00	0.00	0.00	0.00	0.00	0.00	245,500.00	
<b>Total Programa - 12</b>							245,500.00	0.00	0.00	0.00	245,500.00	0.00	245,500.00	0.00	0.00	0.00	0.00	0.00	0.00	245,500.00
<b>Programa: 14 - Gestión y administración de servicios funerarios</b>																				
<b>Producto: 2 - Ciudadanos beneficiados con servicios funerarios</b>																				
01				Construcción en cementerios			251,500.00	0.00	0.00	0.00	251,500.00	0.00	251,500.00	0.00	600.00	600.00	0.00	600.00	250,900.00	
01	0051			CONSTRUCCION DE NICHOS EN EL CEMENTERIO DEL DISTRITO MUNICIPAL EL ESTRECHO	X	2	251,500.00	0.00	0.00	0.00	251,500.00	0.00	251,500.00	0.00	600.00	600.00	0.00	600.00	250,900.00	
<b>Total Producto - 2</b>							251,500.00	0.00	0.00	0.00	251,500.00	0.00	251,500.00	0.00	600.00	600.00	0.00	600.00	250,900.00	
<b>Total Programa - 14</b>							251,500.00	0.00	0.00	0.00	251,500.00	0.00	251,500.00	0.00	600.00	600.00	0.00	600.00	250,900.00	
<b>Programa: 15 - Desarrollo social y participación comunitaria</b>																				
<b>Producto: 2 - Ciudadanos con educación comunitaria y actividades sobre arte, cultura y deporte</b>																				
02				Reparación de Instalaciones Deportivas			303,798.00	0.00	0.00	0.00	303,798.00	0.00	303,798.00	0.00	35,000.00	35,000.00	0.00	35,000.00	268,798.00	
02	0051			ACONDICIONAMIENTO EN EL PLAY DE CAYACOA	X	2	303,798.00	0.00	0.00	0.00	303,798.00	0.00	303,798.00	0.00	35,000.00	35,000.00	0.00	35,000.00	268,798.00	
<b>Total Producto - 2</b>							303,798.00	0.00	0.00	0.00	303,798.00	0.00	303,798.00	0.00	35,000.00	35,000.00	0.00	35,000.00	268,798.00	
<b>Total Programa - 15</b>							303,798.00	0.00	0.00	0.00	303,798.00	0.00	303,798.00	0.00	35,000.00	35,000.00	0.00	35,000.00	268,798.00	
<b>Programa: 17 - Regulación, gestión y administración de los espacios públicos y del medio ambiente</b>																				

**MINISTERIO DE HACIENDA**  
**DIRECCION GENERAL DE PRESUPUESTO**  
**EJECUCION FINANCIERA TRIMESTRAL DE LOS PROYECTOS Y OBRAS**  
**CORRESPONDIENTE AL PRIMER TRIMESTRE DEL AÑO 2026**

**Código del Capítulo: 7378**

**Denominación: Junta de Distrito Municipal de El Estrecho**

Proyecto	Obra	Código SNIP	Geográfico	Denominación	Participativo	Modalidad de Contrato	Costo Total de la Obra	Ejecutado (devengado) años anteriores	Pagado años Anteriores	Pendiente por Pagar	Presupuesto del Año			Ejecución Financiera Trimestral			Pagado en trimestres por deudas de años anteriores	Total General Pagado	Monto Pendiente de Pago
											Original	Modificaciones	Vigente	Pagado Trimestres Anteriores	Pagado en el Trimestre	Pagado Acumulado a la Fecha			
1	2	3	4	5	6	7	8	9	10	11=9-10	12	13	14=12 +/- 13	15	16	17=15+16	18	19=10+17+18	20=8 +/- 13 -19
03				Construcción de infraestructuras sanitarias, de alcantarillado y medio ambiente			36,550.00	0.00	0.00	0.00	36,550.00	0.00	36,550.00	0.00	35,535.00	35,535.00	0.00	35,535.00	1,015.00
03	0051			CONSTRUCCION DE BARANDILLA EN CAÑADA DE CORCINIO PARRA, ARROYO AMARGO	X	2	36,550.00	0.00	0.00	0.00	36,550.00	0.00	36,550.00	0.00	35,535.00	35,535.00	0.00	35,535.00	1,015.00
04				Reparación de infraestructuras sanitarias, de alcantarillado y medio ambiente			50,000.00	0.00	0.00	0.00	50,000.00	0.00	50,000.00	0.00	0.00	0.00	0.00	0.00	50,000.00
04	0051			DRAGADO DE CAÑADA Y ALCANTARILLA EN ARROYO AMARGO, EL ESTRECHO	X	2	50,000.00	0.00	0.00	0.00	50,000.00	0.00	50,000.00	0.00	0.00	0.00	0.00	0.00	50,000.00
<b>Total Programa - 17</b>							86,550.00	0.00	0.00	0.00	86,550.00	0.00	86,550.00	0.00	35,535.00	35,535.00	0.00	35,535.00	51,015.00
<b>Total General RD\$</b>							2,739,584.00	0.00	0.00	0.00	2,739,584.00	1,331,993.92	4,071,577.92	0.00	1,487,775.89	1,487,775.89	0.00	1,487,775.89	2,583,802.03

  
 ELABORADOR POR  


  
 REVISADO POR  


  
 AUTORIZADO POR  
